

Харківська обласна рада

Управління з питань комунальної власності
виконавчого апарату обласної ради

Фінансова звітність суб'єктів господарювання, що знаходяться у спільній власності територіальних громад сіл, селищ, міст Харківської області (Аналітична довідка) за 2022 рік



Документ СЕД АСКОД, Харківська обласна рада
ВД-86-23 від 12.04.2023
Сертифікат 3FAA9288358EC00304000000E68D2000E351AF00
Підписувач Потопальська Ірина Євгенівна
Дійсний з 09.01.2023 21:45:08 по 09.01.2025 21:45:08

З М І С Т

I. СТРУКТУРА СУБ'ЄКТІВ СПІЛЬНОЇ ВЛАСНОСТІ ТЕРИТОРІАЛЬНИХ ГРОМАД СІЛ, СЕЛИЩ, МІСТ ОБЛАСТІ	4
II. ЗАГАЛЬНІ ПОКАЗНИКИ	5
2.1. Вартісні показники майна спільної власності територіальних громад сіл, селищ, міст області.	5
2.1.1. Перевірка стану та ефективності використання майна спільної власності територіальних громад сіл, селищ, міст області.	7
2.2. Показники фінансово-господарської діяльності обласних комунальних установ, закладів.	7
2.3. Показники фінансово-господарської діяльності обласних комунальних підприємств.	11
2.3.1. Виконання фінансового плану.	18
2.4. Податки та надходження до обласного бюджету.	26
2.5. Тендерні закупівлі в системі електронних закупівель «ProZorro».	28
2.6. Кредиторська та дебіторська заборгованість.	29
2.7. Оплата праці та соціально-трудова відносина.	31
2.7.1. Наявність вакансій.	32
2.8. Оприлюднення публічної інформації Харківською обласною радою у формі відкритих даних	33
 III. ПРОПОЗИЦІЇ ЩОДО ПОЛІПШЕННЯ ФІНАНСОВО- ГОСПОДАРСЬКОЇ ДІЯЛЬНОСТІ ОБЛАСНИХ КОМУНАЛЬНИХ ПІДПРИЄМСТВ	 36

Основною метою наданого статистично-аналітичного матеріалу є розгляд стану майна спільної власності територіальних громад сіл, селищ, міст області та висвітлення фінансових результатів роботи обласних комунальних підприємств, установ, закладів за результатами роботи за 2022 рік (цифровий аналіз фінансово-господарської діяльності проведено згідно із даними бухгалтерського та статистичного обліку, наданих обласними комунальними підприємствами, установами, закладами).

Російська агресія проти України стала підставою для запровадження воєнного стану в Україні згідно із Указом Президента України від 24 лютого 2022 року № 64/2022 «Про введення воєнного стану в Україні» (зі змінами). Наказом Міністерства з питань реінтеграції тимчасово окупованих територій України від 25 квітня 2022 року № 75 Харківська територіальна громада з 24 лютого 2022 року по теперішній час внесена в до Переліку територіальних громад, які розташовані в районі проведення воєнних (бойових) дій або які перебувають у тимчасовій окупації, оточенні (блокуванні).

Станом на 28 лютого 2022 року за інформацією Головного управління Національної поліції у Харківській області зафіксовано майже 12 тис. обстрілів, які агресор завдав по населених пунктах Харківської області, станом на 23 грудня 2022 року зафіксовано 7164 напади на інфраструктурні об'єкти Харківщини.

Через російську збройну агресію в регіоні було пошкоджено або повністю зруйновано велику кількість майна, цілісних майнових комплексів, об'єктів. Під окупацією у Харківській області перебували 575 населених пунктів. На 27 грудня 2022 року окуповані 29 сіл лише у Куп'янському районі (за повідомленням Харківської обласної військової адміністрації). Тож, багато підприємств повністю або частково втратили можливість працювати через окупацію, бойові дії або загрозу їхнього вчинення.

1682 жителі Харківської області станом на 23 грудня 2022 року загинули у Харківській області внаслідок війни (за повідомленням Харківської обласної прокуратури), 2580 людей - зазнали поранень. Значна частина населення територіальних громад виїхала до інших регіонів України, у тому числі – за кордон. Зазначені фактори вкрай негативно вплинули на продуктивність та результативність роботи комунальних підприємств, суттєво знизили їх економічну спроможність та можливості для поступального розвитку.

Щоб зберегти діяльність підприємств, принаймні частково, керівники комунальних підприємств, установ, закладів запровадили змінений режим роботи, адаптували графіки роботи, застосували дистанційну роботу для працівників, які можуть працювати в онлайн-режимі, віддалено (у тому числі, із-за кордону). Проте, значна частина працівників звільнилася або перебувала у відпустках різних видів (без збереження заробітної плати, тарифних, додаткових тощо). Зазначене суттєво погіршило менеджмент людських ресурсів на підприємствах і послабило кількість і якість трудового потенціалу регіону.

На деокупованих територіях наразі триває процес розмінування, зокрема станом на 29 грудня 2022 року вже було знешкоджено 48,1 тис. боєприпасів

країни-агресора. Тож, проаналізувати кількісні показники щодо стану збереження чи використання майна на щойно звільнених територіях регіону на час підготовки аналітичних матеріалів не вбачається можливим.

Через суттєві наслідки повномасштабної російської збройної агресії та брак технічних можливостей, збір моніторингових даних щодо стану господарської діяльності комунальних підприємств, установ і закладів, що перебувають у спільній власності територіальних громад сіл, селищ, міст Харківської області, не здійснювався, тож деякі кількісні показники, що застосовано для порівняння, відображають фактичний стан речей на підприємствах, в установах й організаціях по результатам фінансово-господарської діяльності за 2020 та 2022 роки.

I. СТРУКТУРА СУБ'ЄКТІВ СПІЛЬНОЇ ВЛАСНОСТІ ТЕРИТОРІАЛЬНИХ ГРОМАД СІЛ, СЕЛИЩ, МІСТ ОБЛАСТІ

Станом на 01.01.2022 склад спільної власності територіальних громад сіл, селищ, міст області налічував **216** суб'єктів господарювання, з них: **181** юридична особа (91 бюджетний заклад (установа) і 90 госпрозрахункових підприємств (у тому числі 53 некомерційних комунальних підприємств)) та **25** структурних підрозділів.

6 юридичних осіб – суб'єктів господарювання разом із **4** структурними підрозділами орендують цілісні майнові комплекси, які належать до спільної власності територіальних громад сіл, селищ, міст області.

Упродовж 2022 року у структурі суб'єктів спільної власності територіальних громад сіл, селищ, міст області відбулися такі зміни:

– **ліквідовано** 4 комунальних підприємства (КНП ХАРКІВСЬКОЇ ОБЛАСНОЇ РАДИ «ОБЛАСНИЙ ПРОТИТУБЕРКУЛЬОЗНИЙ ДИСПАНСЕР № 2»; КНП ХАРКІВСЬКОЇ ОБЛАСНОЇ РАДИ «ОБЛАСНИЙ ПРОТИТУБЕРКУЛЬОЗНИЙ ДИСПАНСЕР № 4»; КНП ХАРКІВСЬКОЇ ОБЛАСНОЇ РАДИ «ОБЛАСНИЙ ПРОТИТУБЕРКУЛЬОЗНИЙ ДИСПАНСЕР № 5»; КНП ХАРКІВСЬКОЇ ОБЛАСНОЇ РАДИ «ОБЛАСНИЙ ПРОТИТУБЕРКУЛЬОЗНИЙ ДИСПАНСЕР № 6»).

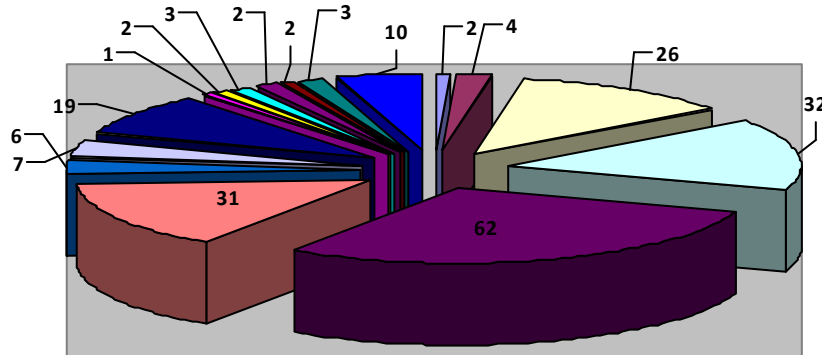
Таким чином, станом на 01.01.2023 склад спільної власності територіальних громад сіл, селищ, міст області налічує **212** суб'єкта господарювання, а саме: **177** юридичних осіб (91 бюджетний заклад (установа) і 86 госпрозрахункових підприємств (у тому числі 49 некомерційних комунальних підприємств)) та **25** структурних підрозділів.

6 юридичних осіб – суб'єктів господарювання разом із **4** структурними підрозділами орендують цілісні майнові комплекси, які належать до спільної власності територіальних громад сіл, селищ, міст області.

Кількісний склад суб'єктів спільної власності наведено у діаграмі 1.

Діаграма 1

Кількісний склад суб'єктів спільної власності територіальних громад сіл, селищ, міст Харківської області станом на 01.01.2023



■ АПК	■ ЖКГ	■ Культура
■ Наука і освіта	■ Охорона здоров'я	■ Фармація
■ Масові комунікації	■ Фізкультура та спорт	■ Соціальний захист
■ Містобудування	■ Економіка	■ У справах дітей
■ Сім'я та молодь	■ Рятувально-водолазна служба	■ Інші
■ ЦМК		

II. ЗАГАЛЬНІ ПОКАЗНИКИ

2.1. Вартісні показники майна спільної власності територіальних громад сіл, селищ, міст області

Первісна вартість майна спільної власності станом на 01.01.2021 становила 4 117 797,6 тис. грн., з них: первісна вартість основних засобів, які закріплені на праві господарського відання складає 1 479 078,5 тис. грн; первісна вартість основних засобів, які закріплені на праві оперативного управління – 2 638 719,1 тис. грн.

Первісна вартість майна спільної власності станом на 01.01.2023 становить 4 380 729,6 тис. грн, з них: первісна вартість основних засобів, які закріплені на праві господарського відання складає 3 288 391,2 тис. грн; первісна вартість основних засобів, які закріплені на праві оперативного управління – 1 092 338,4 тис. грн.

Станом на 01.01.2023 середній знос основних засобів склав 40,3 %, у тому числі:

– основні засоби, які закріплені на праві оперативного управління – 43,7 %;

– основні засоби, які закріплені на праві господарського відання – 39,1 %.

Найбільший відсоток зношеності основних засобів спостерігається по таким галузям: економіка – 99,8 %, надзвичайні ситуації (рятувально-водолазна служба) – 97,4%, агропромисловий розвиток – 93,3 %, містобудування та архітектура – 69,2 %.

Залишкова вартість майна спільної власності станом на 01.01.2023 становить 2 616 915,2 тис. грн з них: залишкова вартість основних засобів, які закріплені на праві господарського відання складає 2 001 507,5 тис. грн; залишкова вартість основних засобів, які закріплені на праві оперативного управління – 615 407,7 тис. грн.

Найбільшою вартістю основних засобів, які є у спільній власності територіальних громад сіл, селищ, міст області, користуються підприємства, заклади, установи, що відносяться до галузі охорони здоров'я (54,5 % від загальної суми), галузі культури і туризму (18,9 % від загальної суми), науки і освіти (9,0 % від загальної суми), фізичної культури та спорту (5,8 % від загальної суми), соціального захисту населення (5,7 % від загальної суми), підприємства інших галузей (5,2 % від загальної суми).

Основними засобами дещо меншою вартістю користуються підприємства, заклади, установи, що відносяться до галузі масових комунікацій (0,5 % від загальної суми), фармації (0,2 % від загальної суми), житлово-комунального господарства та розвитку інфраструктури (0,2 % від загальної суми) та служби у справах дітей (0,1 % від загальної суми).

Вартісні показники основних засобів надані у таблиці 1.

Таблиця 1

Вартісні показники основних засобів станом на 01.01.2023

/тис.грн./			
№ з/п	Галузь	Первісна вартість ОФ	Залишкова вартість ОФ
1	Агропромисловий розвиток	239,3	16,1
2	Житлово-комунальне господарство та розвиток інфраструктури	8 167,6	6 069,6
3	Культура і туризм	595 787,1	494 319,1
4	Наука і освіта	509 907,5	234 543,6
5	Охорона здоров'я	2 508 945,7	1 425 673,7
6	Фармація	9 060,3	4 217,9
7	Масові комунікації	27 112,4	11 984,2
8	Соціальний захист населення	266 763,9	150 349,3
9	Фізична культура, молодь та спорт	164 855,3	151 066,1
10	Містобудування та архітектура	364,5	112,4
11	Економіка	295,7	0,6
12	Служба у справах дітей	3 940,3	1 768,8
13	Сім'я та молодь	1 208,3	738,5
14	Надзвичайні ситуації	1 003,3	26,4
15	Інші	283 078,4	136 028,9
	ВСЬОГО:	4 380 729,6	2 616 915,2

2.1.1. Перевірка стану та ефективності використання майна спільної власності територіальних громад сіл, селищ, міст області

Одним із напрямків здійснення контролю за станом та ефективністю використання майна спільної власності територіальних громад сіл, селищ, міст області, що відображається на балансах обласних комунальних підприємств, установ, закладів є перевірки, які здійснюються відповідно до планів основних заходів обласної ради.

Упродовж 2022 року здійснено 10 перевірок стану та ефективності використання майна спільної власності територіальних громад сіл, селищ, міст області, що відображаються на балансах комунальних підприємств, установ, закладів, а також кадрових питань по таких галузях:

- охорона здоров'я – 1;
- економіка – 1;
- фізична культура та спорт – 4;
- інші – 4.

За результатами перевірок складені відповідні акти, які направлені до суб'єктів господарювання для відповідного реагування.

В актах надавалися пропозиції керівникам щодо:

- списання майна, що не використовується в господарській діяльності, морально та фізично зношені;
- упорядкування балансового відображення майна відповідно до вимог чинного законодавства України;
- укладання додаткових угод до договорів оперативного управління та господарського відання, у зв'язку із рухом майна;
- надання пропозицій ефективного використання майна спільної власності територіальних громад сіл, селищ, міст області;
- здійснення заходів реєстрації права власності на нерухоме майно та користування земельною ділянкою;
- здійснення проведення поточних (або капітальних) ремонтів.

Про вжиті заходи за результатами перевірки та наданих пропозицій керівники обласних комунальних підприємств, установ, закладів повідомляли обласну раду у визначений термін.

2.2. Показники фінансово-господарської діяльності обласних комунальних установ, закладів

Загальні видатки обласного бюджету, затверджені для здійснення фінансово-господарської діяльності обласних комунальних установ та закладів, що є у спільній власності територіальних громад сіл, селищ, міст області, на 2022 рік склали **2 033 491 973,19 грн**, у тому числі:

- видатки загального фонду бюджету – **1 812 742 156,0 грн** (що складає 89% від загальної суми коштів);
- видатки спеціального фонду бюджету – **220 749 817,19 грн** (що складає 11% від загальної суми коштів).

Загальні касові видатки обласного бюджету на функціонування обласних комунальних установ та закладів, що є у спільній власності територіальних громад сіл, селищ, міст області, за 2022 рік склали **1 898 519 398,16 грн**, у тому числі:

– видатки загального фонду бюджету – **1 739 228 625,61 грн** (що складає 92% від загальної суми коштів);

– видатки спеціального фонду бюджету – **159 290 772,55 грн** (що складає 8% від загальної суми коштів).

Розподіл затверджених загальних кошторисних призначень та загальних касових видатків обласного бюджету наведено у таблиці 2.

Таблиця 2

**Розподіл затверджених загальних кошторисних призначень
та загальних касових видатків**

Галузь	Затвержені кошторисні призначення	Загальні касові видатки	Відсоток виконання
Культура і туризм	231 248 905,25	221 653 673,27	95,9
Наука і освіта	858 523 266,75	846 357 372,55	98,6
Охорона здоров'я	306 589 906,20	272 065 148,24	88,7
Соціальний захист населення	500 926 101,71	429 394 903,45	85,7
Фізична культура та спорт	87 881 205,65	82 387 008,30	93,7
Економіка	400 000,00	397 303,22	99,3
Служба у справах дітей	33 525 711,90	32 313 958,53	96,4
Сім'я та молодь	11 201 110,73	11 193 693,96	99,9
Надзвичайні ситуації	3 195 765,00	2 756 336,64	86,2
ВСЬОГО:	2 033 491 973,19	1 898 519 398,16	93,4

Розподіл загальних видатків у розрізі галузей наведено в таблиці 3, розподіл коштів загального фонду обласного бюджету за напрямками наведено в таблиці 4 та діаграмі 2.

Таблиця 3

Розподіл загальних видатків у розрізі галузей

Галузь	Загальні видатки, всього	у тому числі:			
		видатки загального фонду	питома вага до загальної суми (%)	видатки спеціального фонду	питома вага до загальної суми (%)
1	2	3	4	5	6
Культура і туризм	221 653 673,27	216 179 627,13	12,4	5 474 046,14	3,4
Наука і освіта	846 357 372,55	783 117 990,64	45,0	63 239 381,91	39,7

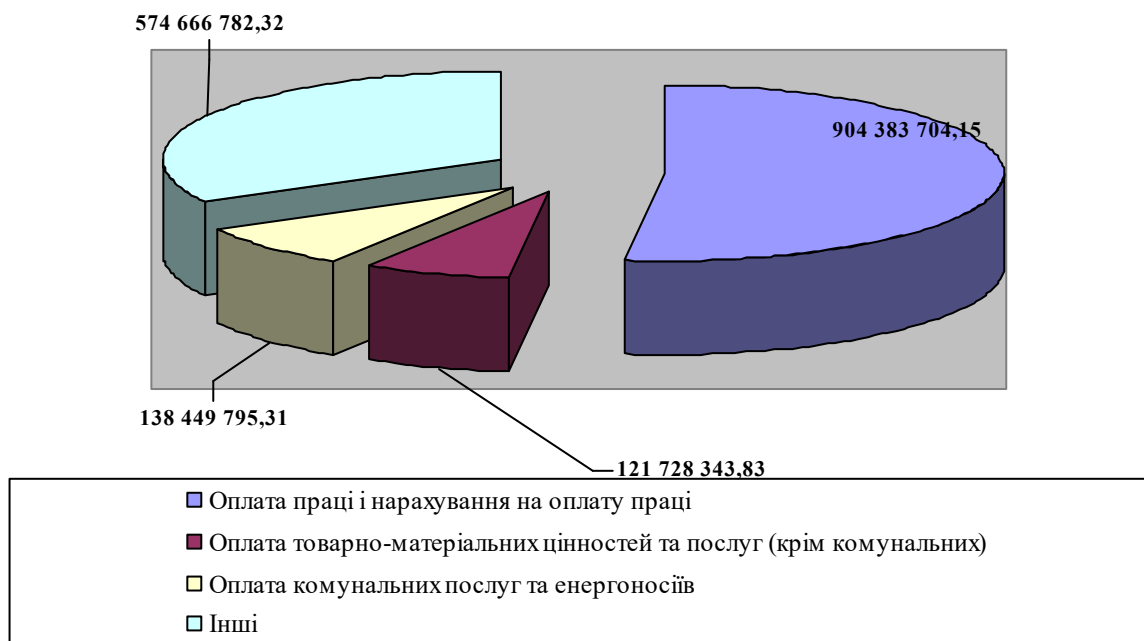
1	2	3	4	5	6
Охорона здоров'я	272 065 148,24	253 505 327,12	14,6	18 559 821,12	11,7
Соціальний захист населення	429 394 903,45	361 123 606,20	20,8	68 271 297,25	42,9
Молодь та спорт	82 387 008,30	79 991 272,74	4,6	2 395 735,56	1,5
Економіка	397 303,22	397 303,22	0,0	0,00	0,0
Служба у справах дітей	32 313 958,53	31 086 021,63	1,8	1 227 936,90	0,8
Сім'я та молодь	11 193 693,96	11 125 675,23	0,6	68 018,73	0,0
Надзвичайні ситуації	2 756 336,64	2 701 801,70	0,2	54 534,94	0,0
ВСЬОГО:	1 898 519 398,16	1 739 228 625,61	100,00	159 290 772,55	100,00

Таблиця 4

Розподіл видатків загального фонду обласного бюджету за напрямками

Стаття витрат	Сума коштів, грн	%
Оплата праці і нарахування на оплату праці	904 383 704,15	52
Оплата товарно-матеріальних цінностей та послуг (крім комунальних)	121 728 343,83	7
Оплата комунальних послуг та енергоносіїв	138 449 795,31	8
Інші	574 666 782,32	33
ВСЬОГО:	1 739 228 625, 61	100,00

Розподіл коштів загального фонду обласного бюджету за напрямками



При цьому слід зазначити, що до показника «ІНШІ», у відповідності до наданої до обласної ради фінансової звітності установ та закладів, включено фінансування цих суб'єктів за програмами, тобто установи та заклади отримують кошти на реалізацію програмних заходів без обов'язковості зазначення у звітності статей витрат по установі або закладу.

Загальна сума коштів, отриманих на реалізацію програм, складає **524 871 414,74 грн** (що становить 91% коштів, що віднесено до інших витрат та, у свою чергу, 30% загальних видатків загального фонду), у тому числі по галузях:

– культура і туризм - витрати 4 закладів (КЗ «ХАРКІВСЬКИЙ ФАХОВИЙ ВИЩИЙ ХУДОЖНИЙ КОЛЕДЖ» ХОР, КЗ «ХАРКІВСЬКИЙ МУЗИЧНИЙ ФАХОВИЙ КОЛЕДЖ ІМ. Б.М. ЛЯТОШИНСЬКОГО» ХОР, КЗ "ХАРКІВСЬКИЙ ФАХОВИЙ ВИЩИЙ КОЛЕДЖ МИСТЕЦТВ" ХОР, КЗ "ЛОЗІВСЬКИЙ ФАХОВИЙ ВИЩИЙ КОЛЕДЖ МИСТЕЦТВ" ХОР) на реалізацію програм складають **124 651 612,1 грн** (58% видатків по галузі);

– наука і освіта – витрати КЗ «ХАРКІВСЬКА ГУМАНІТАРНО-ПЕДАГОГІЧНА АКАДЕМІЯ» ХОР на реалізацію програм складають **150 155 146,95 грн** (19% видатків по галузі);

– охорона здоров'я – витрати 10 медичних закладів на реалізацію програм складають **249 667 352,47 грн** (99% видатків по галузі);

– економіка – витрати ХАРКІВСЬКОГО РЕГІОНАЛЬНОГО ФОНДУ ПІДТРИМКИ ПІДПРИЄМНИЦТВА на реалізацію програм складають **397 303,22 грн** (100% видатків по галузі).

За окремими статтями обласних програм фінансуються в повному обсязі всі заклади, що належать до галузі економіки та 10 з 11 медичних закладів, що

унемоżliвліє проведення детального аналізу напрямків використання бюджетних коштів.

2.3. Показники фінансово-господарської діяльності обласних комунальних підприємств.

До обласної ради звітність за 2022 рік надали **60** обласних комунальних підприємств (у т.ч. комунальних некомерційних підприємств) із 86 суб'єктів господарювання.

За результатами узагальнення бухгалтерської звітності упродовж 2022 року **46** комунальних некомерційних підприємства отримали:

- коштів за результатами виконання основної діяльності на суму 40 217,7 тис. грн.;

- коштів з обласного бюджету на суму 604 588,6 тис. грн. (на покриття комунальних витрат (вивіз сміття тощо));

- коштів, передбачених договорами про медичне обслуговування населення за програмою медичних гарантій, укладених з Національною службою здоров'я України – 2 958 482,2 тис. грн;

- інші доходи – 464 744,1 тис. грн. (благодійна допомога, здавання в оренду приміщень, здавання металобрухту тощо).

Зазначені кошти витрачаються на видатки, затвержені планом використання коштів (заробітна плата, продукти харчування, медикаменти, відрядження, комунальні витрати тощо). Загальні витрати комунальних некомерційних підприємств станом на 01.01.2023 склали 3 569 959,8 тис. грн.

За підсумками фінансово-господарської діяльності за 2022 рік комунальні некомерційні підприємства мають прибуток у сумі 498 072,8 тис. грн.

Відповідно до прийнятих у 2022 році рішень по 11 комунальним некомерційним підприємствам розпочата **процедура припинення** шляхом приєднання до іншого суб'єкта господарювання (КНП ХОР «ОБЛАСНИЙ ДИТЯЧИЙ ПСИХОНЕВРОЛОГІЧНИЙ САНАТОРІЙ № 1», КНП ХОР «ОБЛАСНИЙ ДИТЯЧИЙ ПСИХОНЕВРОЛОГІЧНИЙ САНАТОРІЙ № 2», КНП ХОР «ОБЛАСНИЙ ДИТЯЧИЙ ОРТОПЕДОТРАВМАТОЛОГІЧНИЙ САНАТОРІЙ «ЛІСНИЙ»», КНП ХОР «ОБЛАСНИЙ НАРКОЛОГІЧНИЙ ДИСПАНСЕР», КНП ХОР «ОБЛАСНИЙ ШКІРНО-ВЕНЕРОЛОГІЧНИЙ ДИСПАНСЕР № 3», КНП ХОР «ОБЛАСНИЙ ШКІРНО-ВЕНЕРОЛОГІЧНИЙ ДИСПАНСЕР № 4», КНП ХОР «ОБЛАСНА КЛІНІЧНА ІНФЕКЦІЙНА ЛІКАРНЯ», КНП ХОР «ОБЛАСНА ДИТЯЧА КЛІНІЧНА ЛІКАРНЯ № 1», КНП ХОР «ОБЛАСНА ПСИХІАТРИЧНА ЛІКАРНЯ № 1», КНП ХОР «ОБЛАСНА ПСИХІАТРИЧНА ЛІКАРНЯ № 2», КНП ХОР «ОБЛАСНИЙ ПСИХОНЕВРОЛОГІЧНИЙ ДИСПАНСЕР»).

За результатами узагальнення бухгалтерської звітності наданої **14** комунальними госпрозрахунковими підприємствами, що ведуть фінансово-господарську діяльність відповідно до статутних завдань, встановлено:

- 7 збиткових підприємств із загальною сумою збитків **783,8** тис. грн;

• 7 прибуткових підприємств із загальною сумою прибутків **15 560,4** тис. грн.

Крім цього,

– по 4 підприємствах триває **процедура ліквідації** (КП ЛІКУВАЛЬНО-ВИРОБНИЧІ МАЙСТЕРНІ ХАРКІВСЬКОЇ ОБЛАСТІ ОБЛАСНОЇ ПСИХІАТРИЧНОЇ ЛІКАРНІ», КП «СОЛОМАХИ», КП ХОР «ХАРКІВСЬКИЙ ОБЛАСНИЙ КОМБІНАТ ХАРЧУВАННЯ», ХАРКІВСЬКОГО ОБЛАСНОГО КОМУНАЛЬНОГО ПІДПРИЄМСТВА "ДИРЕКЦІЯ РОЗВИТКУ ІНФРАСТРУКТУРИ ТЕРИТОРІЙ");

– 2 підприємства **визнані банкрутами** (КПОЗ «ЦЕНТРАЛЬНА АПТЕКА № 90», КПОЗ «ЦЕНТРАЛЬНА РАЙОННА АПТЕКА № 67»);

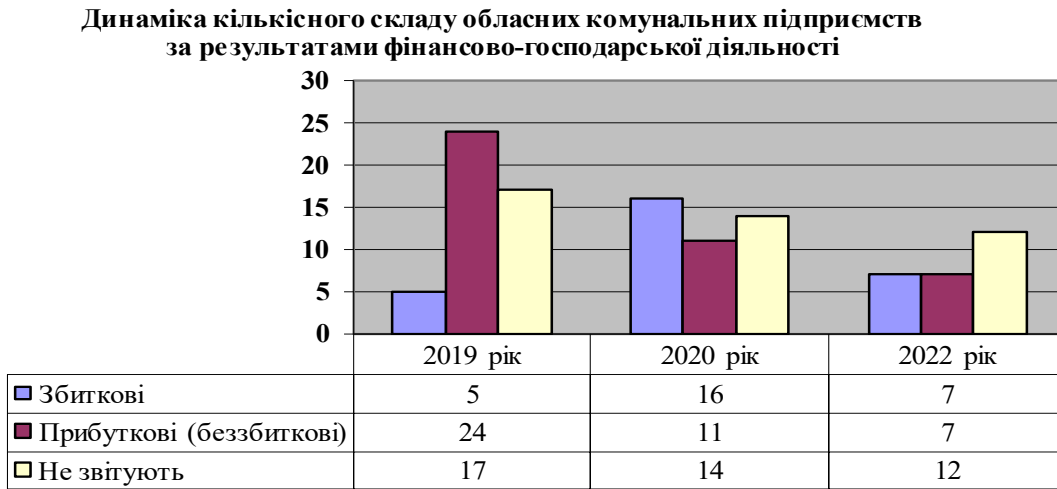
– по 4 підприємствам триває **процедура припинення** шляхом приєднання до інших суб'єктів господарювання (КПОЗ Центральна районна аптека № 63, КНП ХОР «ОБЛАСНА ТУБЕРКУЛЬОЗНА ЛІКАРНЯ № 1», КНП ХОР «ОБЛАСНА ТУБЕРКУЛЬОЗНА ЛІКАРНЯ № 2», КНП ХОР «ОБЛАСНИЙ ДИТЯЧИЙ ТУБЕРКУЛЬОЗНИЙ САНАТОРІЙ № 1);

– 4 підприємства **не ведуть господарську діяльність** (КПОЗ «Аптека № 350», КПОЗ «Аптека № 50», Краснокутська районна друкарня, КП ХОР «ФАРМАЦІЯ»);

– 12 підприємств не надали бухгалтерську звітність (КП «ХАРКІВСЬКИЙ ОБЛАСНИЙ ФОНД ПІДТРИМКИ ІНДИВІДУАЛЬНОГО ЖИТЛОВОГО БУДІВНИЦТВА НА СЕЛІ», КП ХОР «ОБЛЗЕМПРОЕКТ», КП «ОБЛАСНИЙ ІНФОРМАЦІЙНО-ТЕХНІЧНИЙ ЦЕНТР», ОБЛАСНЕ КОМУНАЛЬНЕ СПЕЦІАЛІЗОВАНЕ ПІДПРИЄМСТВО З ВИКОНАННЯ НОРМ ЕКОЛОГІЧНОЇ БЕЗПЕКИ, КНП ХОР «РЕГІОНАЛЬНИЙ ЦЕНТР ПРИРОДНИХ РЕСУРСІВ ТА ЕКОЛОГІЇ», КП ХОР «КІНОТЕАТР «БОММЕР»», ХКП «ХАРКІВСЬКА КІНОКОМІСІЯ» ХОР, КП ХОР «ПРОФДЕЗІНФЕКЦІЯ», КП ХОР "БОГОДУХІВСЬКА ДРУКАРНЯ", КП «ЧУГУЇВСЬКА МІСЬКА ДРУКАРНЯ» ХОР, КП «ІНДУСТРІАЛЬНИЙ ПАРК «РОГАНЬ» ХОР, ОКП ХОР «ЗНАХІДКА»).

Динаміку кількісного складу підприємств за результатами фінансово-господарської діяльності наведено у **діаграмі 3**.

Діаграма 3



- в діаграмі наведена інформація без урахування комунальних некомерційних підприємств

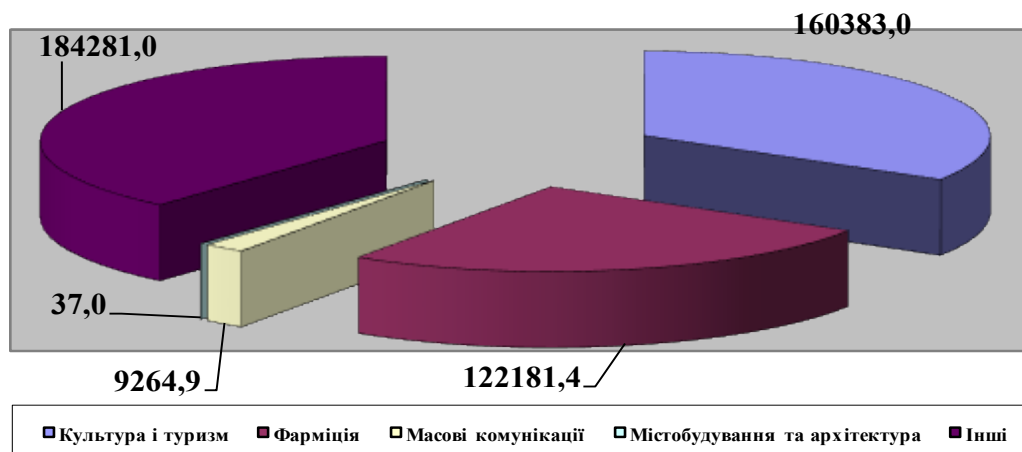
За 2022 рік сукупний дохід комунальних підприємств, що є у спільній власності територіальних громад сіл, селищ, міст області, склав 476 147,3 тис.грн, з яких:

- від здійснення статутної діяльності – 227 059,1 тис.грн (48%);
- фінансова підтримка загального фонду обласного бюджету – 214 922,5 тис.грн (45%);
- інші доходи (відсотки, оренда, позабюджетна підтримка тощо) – 34 165,7 тис.грн (7%).

Розподіл доходів підприємств по галузях наведено у **діаграмі 4**.

Діаграма 4

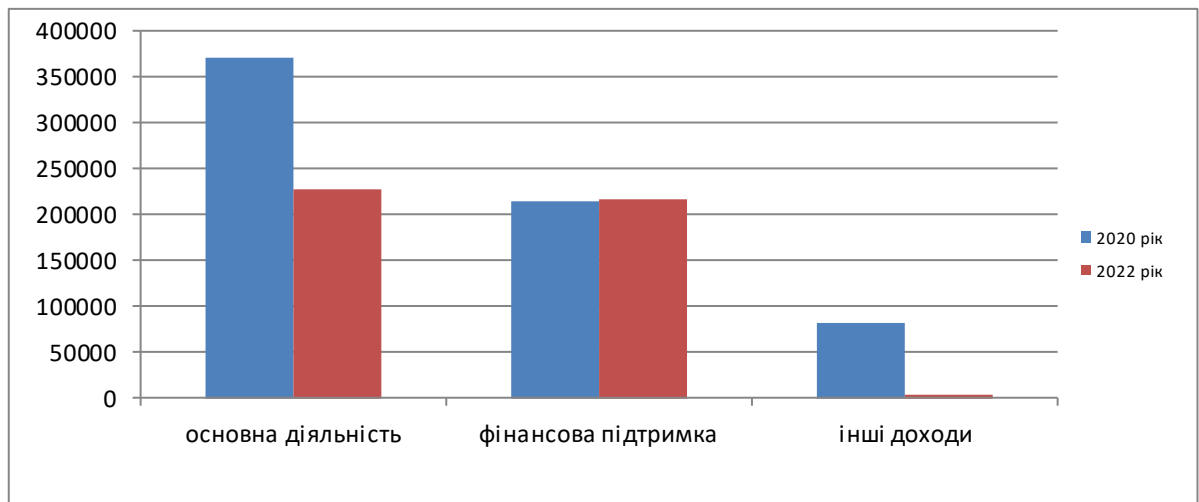
Розподіл доходів комунальних підприємства по галузях



Порівняльні показники структури доходів підприємств наведено у діаграмі 5.

Діаграма 5

Порівняльні показники структури доходів підприємств



Видатки підприємств склали 461 370,7 тис.грн, у тому числі:

- виробнича собівартість – 346 694,6 тис.грн;
- загальновиробничі та адміністративні витрати – 114 676,1 тис.грн.

Всього за результатами роботи 14 обласних комунальних підприємств за 2022 рік маємо загальний показник прибутковості в розмірі **14 776,6** тис.грн.

При цьому слід зазначити, що найбільше впливає на показник прибутковості фінансова діяльність КП ХОР «ОБЛАСНОЇ АПТЕЧНИЙ СКЛАД» (прибуток 12 255,1 тис.грн)

Проаналізувавши надану фінансову та статистичну звітність, надану комунальними госпрозрахунковими підприємствами встановлено таке.

За результатами фінансово-господарської діяльності у 2022 році **збитковими є 7 обласних комунальних підприємств**, які отримали доходів на загальну суму 59 432,8 тис.грн, у тому числі:

- від здійснення основної діяльності – 2 733,8 тис.грн (4%);
- за рахунок фінансової підтримки обласного бюджету – 56 522,0 тис.грн (95%);
- інші доходи – 177,0 тис.грн. (1%)

Видатки вказаних комунальних підприємств склали 60 216,6 тис.грн.

У результаті, загальна сума збитку даних підприємств за 2022 рік склала 783,8 тис.грн.

Детальна інформація щодо показників діяльності збиткових комунальних підприємств наведена у таблиці 5.

Показники фінансово-господарської діяльності збиткових комунальних підприємств

/тис.грн./

Найменування підприємств	Дохід, всього	у тому числі:			Витрати, всього	Фінансовий результат
		основна діяльність	фін підтримка	інші доходи		
КОМУНАЛЬНИЙ ЗАКЛАД «ХАРКІВСЬКИЙ АКАДЕМІЧНИЙ ДРАМАТИЧНИЙ ТЕАТР» ХАРКІВСЬКОЇ ОБЛАСНОЇ РАДИ	17 324,0	1 040,0	16 283,0	1,0	17 367,0	-43,0
ОБЛАСНЕ КОМУНАЛЬНЕ ПІДПРИЄМСТВО «ХАРКІВСЬКИЙ ДЕРЖАВНИЙ АКАДЕМІЧНИЙ ТЕАТР ЛЯЛЬОК ім. В.А. АФАНАСЬЄВА»	11 949,0	690,0	11 259,0	0,0	12 071,0	-122,0
КОМУНАЛЬНИЙ ЗАКЛАД «ХАРКІВСЬКИЙ ТЕАТР ДЛЯ ДІТЕЙ І ЮНАЦТВА»	11 503,0	622,0	10 795,0	86,0	11 545,0	-42,0
ХАРКІВСЬКЕ ОБЛАСНЕ КОМУНАЛЬНЕ ПІДПРИЄМСТВО "МОЛОДІЖНИЙ АКАДЕМІЧНИЙ СИМФОНІЧНИЙ ОРКЕСТР «СЛОБОЖАНСЬКИЙ»"	8 635,0	0,0	8 635,0	0,00	8 704,0	-69,0
КОМУНАЛЬНЕ ПІДПРИЄМСТВО ХАРКІВСЬКОЇ ОБЛАСНОЇ РАДИ «ВЕЛИКИЙ АКАДЕМІЧНИЙ СЛОБОЖАНСЬКИЙ АНСАМБЛЬ ПІСНІ І ТАНЦЮ»	9 717,0	77,0	9 550,0	90,00	9 882,0	-165,0
КОМУНАЛЬНЕ ПІДПРИЄМСТВО «ЛОЗІВСЬКА ДРУКАРНЯ» ХАРКІВСЬКОЇ ОБЛАСНОЇ РАДИ	267,8	267,8	0,0	0,00	341,8	-74,0
КОМУНАЛЬНЕ ПІДПРИЄМСТВО «ХАРКІВСЬКИЙ РЕГІОНАЛЬНИЙ ІНЖЕНЕРНО-КОНСУЛЬТАЦІЙНИЙ ЦЕНТР»	37,0	37,0	0,0	0,00	305,8	-268,8
ВСЬОГО:	59 432,8	2 733,8	56 522,0	177,0	60 216,6	-783,8

За результатами фінансово-господарської діяльності у 2022 році **прибутковими є 7 обласних комунальних підприємств**, які отримали доходу на загальну суму 416 714,5 тис.грн, у тому числі:

- від здійснення основної діяльності – 224 325,3 тис.грн (54%);
- фінансова підтримка з обласного бюджету – 158 400,5 тис.грн (38%);
- інших доходів – 33 988,7 тис.грн (8%).

Видатки на здійснення фінансово-господарської діяльності склали 401 154,1 тис.грн.

Загальна сума прибутку 7 обласних підприємств становить 15 560,4 тис.грн.

При цьому, слід зазначити, що лише **1** із 7 прибуткових комунальних підприємств (КОМУНАЛЬНЕ ПІДПРИЄМСТВО ХАРКІВСЬКОЇ ОБЛАСНОЇ РАДИ «ОБЛАСНИЙ АПТЕЧНИЙ СКЛАД») проваджує статутну діяльність без отримання фінансової підтримки з обласного бюджету та отримало доходу від основної та допоміжної діяльності на загальну суму 122 181,4 тис.грн, витрати склали 109 926,3 тис.грн, **чистий прибуток склав 12 255,1 тис.грн.**

У той же час, **6** із 7 прибуткових підприємств впроваджують фінансово-господарську діяльність із залученням коштів обласного бюджету та отримали дохід від основної та допоміжної діяльності на загальну суму **136 132,6 тис.грн**, фінансову підтримку на загальну суму **158 400,5 тис.грн**, витрати склали **291 227,8 тис.грн**, **чистий прибуток склав 3 305,3 тис.грн.**

Перелік підприємств, прибуток яких сформовано завдяки отримання фінансової підтримки з обласного бюджету, наведено у таблиці 6.

Таблиця 6

Показники роботи прибуткових (безбиткових) підприємств, які отримують фінансову підтримку з обласного бюджету

/тис.грн./

Найменування підприємств/закладів	Дохід, всього	у тому числі:			Витрати всього	Фін. результат
		основна діяльність	фін. підтримка	інші доходи		
1	2	3	4	5	6	7
ОБЛАСНИЙ КОМУНАЛЬНИЙ ЗАКЛАД «ХАРКІВСЬКИЙ ДЕРЖАВНИЙ АКАДЕМІЧНИЙ УКРАЇНСЬКИЙ ДРАМАТИЧНИЙ ТЕАТР ІМ. Т.Г. ШЕВЧЕНКА»	21 065,0	1352,0	18 833,0	880,00	20 185,0	880,0
ОБЛАСНИЙ КОМУНАЛЬНИЙ ЗАКЛАД ХАРКІВСЬКИЙ АКАДЕМІЧНИЙ ТЕАТР МУЗИЧНОЇ КОМЕДІЇ	28 017,0	729,0	27 288,0	0,00	27 922,0	95,0
КОМУНАЛЬНЕ ПІДПРИЄМСТВО «ХАРКІВСЬКА ОБЛАСНА ФІЛАРМОНІЯ»	52 173,0	1115,0	33 104,0	17954,00	51 157,0	1 016,0

1	2	3	4	5	6	7
КОМУНАЛЬНЕ ПІДПРИЄМСТВО «РЕГІОНАЛЬНИЙ ІНФОРМАЦІЙНИЙ ЦЕНТР» ХАРКІВСЬКОЇ ОБЛАСНОЇ РАДИ	3 832,5	70,0	3 761,6	0,90	3 831,3	1,2
КОМУНАЛЬНЕ ПІДПРИЄМСТВО ХАРКІВСЬКОЇ ОБЛАСНОЇ РАДИ «ХАРКІВСЬКІ ОБЛАСНІ КОМУНІКАЦІЙНІ СИСТЕМИ»	5 164,6	982,3	1 422,9	2 759,40	4 654,5	510,1
ОБЛАСНЕ КОМУНАЛЬНЕ ВИРОБНИЧО-ЕКСПЛУАТАЦІЙНЕ ПІДПРИЄМСТВО «ДЕРЖПРОМ»	184 281,0	98 355,0	73 991,0	11935,00	183 478,0	803,0
ВСЬОГО:	294 533,1	102603,3	158400,5	33529,3	291227,8	3305,3

Аналізуючи показники таблиці 6 вбачається, що власні доходи підприємств склали **136 132,6** тис.грн, у той час як видатки склали **291 227,8** тис.грн. Таким чином, **фактичним результатом діяльності** зазначених 6 прибуткових підприємств від здійснення фінансово-господарської діяльності за 2022 рік є **збиток у сумі 155 095,2 тис.грн.**

Відображена у звітності прибутковість 6 комунальних підприємств у розмірі **3 305**, тис.грн. досягнута завдяки компенсації (фінансової підтримки) наданої з обласного бюджету.

Фінансова підтримка цих комунальних підприємств надається для здійснення оплати захищених статей бюджету (заробітна плата, оплата енергоносіїв).

Фінансова підтримка за 2022 рік із загального фонду обласного бюджету комунальним підприємствам, що є у спільній власності територіальних громад сіл, селищ, міст області, становить **214 922,5** тис.грн, у тому числі в розрізі галузей:

– культура і туризм – 135 747,0 тис.грн (63% від загальної суми) (ОКЗ «ХАРКІВСЬКИЙ ДЕРЖАВНИЙ АКАДЕМІЧНИЙ УКРАЇНСЬКИЙ ДРАМАТИЧНИЙ ТЕАТР ІМ. Т.Г. ШЕВЧЕНКА», КЗ «ХАРКІВСЬКИЙ АКАДЕМІЧНИЙ ДРАМАТИЧНИЙ ТЕАТР» ХОР, ОКП «ХАРКІВСЬКИЙ ДЕРЖАВНИЙ АКАДЕМІЧНИЙ ТЕАТР ЛЯЛЬОК ім. В.А. АФАНАСЬЄВА», ОКЗ «ХАРКІВСЬКИЙ ТЕАТР ДЛЯ ДІТЕЙ ТА ЮНАЦТВА», ОКЗ ХАРКІВСЬКИЙ АКАДЕМІЧНИЙ ТЕАТР МУЗИЧНОЇ КОМЕДІЇ, КП «ХАРКІВСЬКА ОБЛАСНА ФІЛАРМОНІЯ», ХОКП "МОЛОДІЖНИЙ АКАДЕМІЧНИЙ СИМФОНІЧНИЙ ОРКЕСТР «СЛОБОЖАНСЬКИЙ»", КП ХОР «ВЕЛИКИЙ АКАДЕМІЧНИЙ СЛОБОЖАНСЬКИЙ АНСАМБЛЬ ПІСНІ І ТАНЦЮ»);

– масові комунікації – 5 184,5 тис.грн (3% від загальної суми) (КП «РЕГІОНАЛЬНИЙ ІНФОРМАЦІЙНИЙ ЦЕНТР» ХОР, КП «ХАРКІВСЬКІ ОБЛАСНІ КОМУНІКАЦІЙНІ СИСТЕМИ»);

– підприємства, що віднесені до сфери управління обласної ради – 73 991,0 тис.грн (34 % від загальної суми) (ОК ВЕП «ДЕРЖПРОМ»).

Розподіл коштів із загального фонду обласного бюджету на здійснення фінансової підтримки комунальним підприємствам у розрізі галузей наведено у діаграмі 6.

Діаграма 6

Розподіл коштів із загального фонду обласного бюджету на здійснення фінансової підтримки комунальним підприємствам у розрізі галузей



2.3.1. Виконання фінансового плану

Фінансовий план є основним плановим документом, відповідно до якого підприємство отримує доходи і здійснює видатки, визначає обсяг та спрямування коштів для виконання своїх функцій протягом року відповідно до установчих документів.

У фінансовому плані знаходить відображення рух усіх фінансових ресурсів комунального підприємства, які надходять до нього і витрачаються у відповідних напрямках.

Виконання фінансового плану здійснюється комунальним підприємством безпосередньо у процесі господарської діяльності. Обласна рада здійснює контроль за виконанням фінансового плану комунального підприємства. Комунальне підприємство надає звіт про виконання фінансового плану обласній раді щокварталу у строки, установлені для подання фінансової звітності, разом з пояснювальною запискою щодо результатів діяльності за квартал та із зазначенням за окремими факторами причин значних відхилень фактичних показників від планових. Звіт про виконання фінансового плану підприємства за IV квартал подається разом із звітом про виконання фінансового плану підприємства за рік.

Виконання фінансового плану більше ніж на 100% станом на 01.01.2023 показали 28 комунальних підприємств (комунальних некомерційних підприємств).

Інформація щодо виконання показників фінансового плану за 2022 рік комунальними підприємствами (комунальними некомерційними підприємствами) наведено у таблиці 7 та 8.

Таблиця 7

**Інформація
щодо виконання показників фінансового плану за 2022 рік
комунальними підприємствами (комунальними некомерційними
підприємствами)**

(тис.грн)

№ з/п	Назва підприємства	Чистий фінансовий результат			
		Фактичні показники за 2021 рік	Планові показники на 2022 рік	Фактичні показники за 2022 рік	Відхилення, +/-
1	2	3	4	5	6
1	ОБЛАСНЕ КОМУНАЛЬНЕ ПІДПРИЄМСТВО «ХАРКІВСЬКИЙ ДЕРЖАВНИЙ АКАДЕМІЧНИЙ ТЕАТР ЛЯЛЬОК ім. В.А. АФАНАСЬЄВА»	34,0	0,0	-122,0	-122,0
2	КОМУНАЛЬНЕ ПІДПРИЄМСТВО «ХАРКІВСЬКА ОБЛАСНА ФІЛАРМОНІЯ»	-900,0	70,0	1016,0	946,0
3	ХАРКІВСЬКЕ ОБЛАСНЕ КОМУНАЛЬНЕ ПІДПРИЄМСТВО «МОЛОДІЖНИЙ АКАДЕМІЧНИЙ СИМФОНІЧНИЙ ОРКЕСТР «СЛОБОЖАНСЬКИЙ»»	369,0	48,0	-69,0	-117,0
4	КОМУНАЛЬНЕ ПІДПРИЄМСТВО ХАРКІВСЬКОЇ ОБЛАСНОЇ РАДИ «ВЕЛИКИЙ АКАДЕМІЧНИЙ СЛОБОЖАНСЬКИЙ АНСАМБЛЬ ПІСНІ І ТАНЦЮ»	-62,0	21,0	-165,0	-186,0
5	КОМУНАЛЬНЕ НЕКОМЕРЦІЙНЕ ПІДПРИЄМСТВО ХАРКІВСЬКОЇ ОБЛАСНОЇ РАДИ «ОБЛАСНИЙ КЛІНІЧНИЙ СПЕЦІАЛІЗОВАНИЙ ДИСПАНСЕР РАДІАЦІЙНОГО ЗАХИСТУ НАСЕЛЕННЯ»	-14223,7	45760,0	64979,9	19219,9
6	КОМУНАЛЬНЕ НЕКОМЕРЦІЙНЕ ПІДПРИЄМСТВО ХАРКІВСЬКОЇ ОБЛАСНОЇ РАДИ «ОБЛАСНА КЛІНІЧНА ЛІКАРНЯ»	27805,0	180046,0	134756,0	-45290,0
7	КОМУНАЛЬНЕ НЕКОМЕРЦІЙНЕ ПІДПРИЄМСТВО ХАРКІВСЬКОЇ ОБЛАСНОЇ РАДИ «ОБЛАСНА ДИТЯЧА КЛІНІЧНА ЛІКАРНЯ»	7307,9	0,0	-172,5	-172,5

1	2	3	4	5	6
8	КОМУНАЛЬНЕ НЕКОМЕРЦІЙНЕ ПІДПРИЄМСТВО ХАРКІВСЬКОЇ ОБЛАСНОЇ РАДИ «ОБЛАСНА КЛІНІЧНА ТРАВМАТОЛОГІЧНА ЛІКАРНЯ»	4098,3	0,0	236,6	236,6
9	КОМУНАЛЬНЕ НЕКОМЕРЦІЙНЕ ПІДПРИЄМСТВО ХАРКІВСЬКОЇ ОБЛАСНОЇ РАДИ «ОБЛАСНА ДИТЯЧА КЛІНІЧНА ЛІКАРНЯ № 1»	25884,0	8991,0	48776,0	39785,0
10	КОМУНАЛЬНЕ НЕКОМЕРЦІЙНЕ ПІДПРИЄМСТВО ХАРКІВСЬКОЇ ОБЛАСНОЇ РАДИ «ОБЛАСНА ДИТЯЧА ІНФЕКЦІЙНА КЛІНІЧНА ЛІКАРНЯ»	9649,5	947,1	-6093,0	-7040,1
11	КОМУНАЛЬНЕ НЕКОМЕРЦІЙНЕ ПІДПРИЄМСТВО «ОБЛАСНИЙ ЦЕНТР ОНКОЛОГІЇ»	69790,0	68889,0	125955,0	57066,0
12	КОМУНАЛЬНЕ НЕКОМЕРЦІЙНЕ ПІДПРИЄМСТВО ХАРКІВСЬКОЇ ОБЛАСНОЇ РАДИ «ОБЛАСНИЙ КЛІНІЧНИЙ ШКІРНО-ВЕНЕРОЛОГІЧНИЙ ДИСПАНСЕР № 1»	-781,0	0,0	2282,0	2282,0
13	КОМУНАЛЬНЕ НЕКОМЕРЦІЙНЕ ПІДПРИЄМСТВО ХАРКІВСЬКОЇ ОБЛАСНОЇ РАДИ «ОБЛАСНИЙ ПРОТИТУБЕРКУЛЬОЗНИЙ ДИСПАНСЕР № 1»	7370,9	0,0	-4656,7	-4656,7
14	КОМУНАЛЬНЕ НЕКОМЕРЦІЙНЕ ПІДПРИЄМСТВО ХАРКІВСЬКОЇ ОБЛАСНОЇ РАДИ «ОБЛАСНИЙ ПСИХОНЕВРОЛОГІЧНИЙ ДИСПАНСЕР»	13517,2	8705,4	25018,9	16313,5
15	КОМУНАЛЬНЕ НЕКОМЕРЦІЙНЕ ПІДПРИЄМСТВО ХАРКІВСЬКОЇ ОБЛАСНОЇ РАДИ «ОБЛАСНИЙ НАРКОЛОГІЧНИЙ ДИСПАНСЕР»	6480,0	0,0	13690,0	13690,0
16	КОМУНАЛЬНЕ НЕКОМЕРЦІЙНЕ ПІДПРИЄМСТВО ХАРКІВСЬКОЇ ОБЛАСНОЇ РАДИ «ОБЛАСНИЙ ЛІКАРСЬКО-ФІЗКУЛЬТУРНИЙ ДИСПАНСЕР»	1083,2	0,0	56,4	56,4
17	КОМУНАЛЬНЕ НЕКОМЕРЦІЙНЕ ПІДПРИЄМСТВО ХАРКІВСЬКОЇ ОБЛАСНОЇ РАДИ «ОБЛАСНИЙ ГОСПІТАЛЬ ВЕТЕРАНІВ ВІЙНИ»	2407,0	0,0	-841,0	-841,0
18	КОМУНАЛЬНЕ НЕКОМЕРЦІЙНЕ ПІДПРИЄМСТВО ХАРКІВСЬКОЇ ОБЛАСНОЇ РАДИ «ОБЛАСНА ПСИХІАТРИЧНА ЛІКАРНЯ № 1»	0,0	0,0	3768,0	3768,0
1	2	3	4	5	6

19	КОМУНАЛЬНЕ НЕКОМЕРЦІЙНЕ ПІДПРИЄМСТВО ХАРКІВСЬКОЇ ОБЛАСНОЇ РАДИ «ОБЛАСНА СТОМАТОЛОГІЧНА ПОЛІКЛІНІКА»	1821,0	0,0	1434,0	1434,0
20	КОМУНАЛЬНЕ НЕКОМЕРЦІЙНЕ ПІДПРИЄМСТВО ХАРКІВСЬКОЇ ОБЛАСНОЇ РАДИ «ОБЛАСНА КЛІНІЧНА ІНФЕКЦІЙНА ЛІКАРНЯ»	-33620,0	0,0	58458,0	58458,0
21	КОМУНАЛЬНЕ НЕКОМЕРЦІЙНЕ ПІДПРИЄМСТВО ХАРКІВСЬКОЇ ОБЛАСНОЇ РАДИ «ОБЛАСНИЙ ЦЕНТР СЛУЖБИ КРОВІ»	-20065,0	-6428,0	-976,0	5452,0
22	КОМУНАЛЬНЕ НЕКОМЕРЦІЙНЕ ПІДПРИЄМСТВО ХАРКІВСЬКОЇ ОБЛАСНОЇ РАДИ «ОБЛАСНИЙ ДИТЯЧИЙ ТУБЕРКУЛЬОЗНИЙ КЛІНІЧНИЙ САНАТОРІЙ»	-61,4	0,0	-18,2	-18,2
23	КОМУНАЛЬНЕ НЕКОМЕРЦІЙНЕ ПІДПРИЄМСТВО ХАРКІВСЬКОЇ ОБЛАСНОЇ РАДИ «РЕГІОНАЛЬНИЙ КЛІНІЧНИЙ ЦЕНТР МЕДИЧНОЇ РЕАБІЛІТАЦІЇ ТА ПАЛІАТИВНОЇ ДОПОМОГИ ДІТЯМ «ГІППОКРАТ»»	1719,5	0,0	3429,4	3429,4
24	КОМУНАЛЬНЕ НЕКОМЕРЦІЙНЕ ПІДПРИЄМСТВО ХАРКІВСЬКОЇ ОБЛАСНОЇ РАДИ «ОБЛАСНИЙ ЦЕНТР МЕДИЧНОЇ СТАТИСТИКИ, ЗДОРОВОГО СПОСОБУ ЖИТТЯ ТА ІНФОРМАЦІЙНО-АНАЛІТИЧНОЇ ДІЯЛЬНОСТІ»	22,0	0,0	-19,0	-19,0
25	КОМУНАЛЬНЕ НЕКОМЕРЦІЙНЕ ПІДПРИЄМСТВО ХАРКІВСЬКОЇ ОБЛАСНОЇ РАДИ «ОБЛАСНИЙ ЦЕНТР ПЛАНУВАННЯ СІМ'Ї ТА РЕПРОДУКЦІЇ ЛЮДИНИ	0,0	0,0	0,0	0,0
26	КОМУНАЛЬНЕ НЕКОМЕРЦІЙНЕ ПІДПРИЄМСТВО ХАРКІВСЬКОЇ ОБЛАСНОЇ РАДИ «ОБЛАСНИЙ КЛІНІЧНИЙ ЦЕНТР ПРОФІЛАКТИКИ І БОРОТЬБИ ЗІ СНІДОМ»	-1903,0	0,0	1647,0	1647,0
27	КОМУНАЛЬНЕ НЕКОМЕРЦІЙНЕ ПІДПРИЄМСТВО ХАРКІВСЬКОЇ ОБЛАСНОЇ РАДИ «ОБЛАСНИЙ ДИТЯЧИЙ ОРТОПЕДОТРАВМАТОЛОГІЧНИЙ САНАТОРІЙ «ЛІСНИЙ»»	-77,0	0,0	-32,6	-32,6
1	2	3	4	5	6

28	КОМУНАЛЬНЕ НЕКОМЕРЦІЙНЕ ПІДПРИЄМСТВО ХАРКІВСЬКОЇ ОБЛАСНОЇ РАДИ «МІЖОБЛАСНИЙ СПЕЦІАЛІЗОВАНИЙ МЕДИКО-ГЕНЕТИЧНИЙ ЦЕНТР - ЦЕНТР РІДКІСНИХ (ОРФАННИХ) ЗАХВОРЮВАНЬ»	392,9	0,0	-1220,6	-1220,6
29	КОМУНАЛЬНЕ НЕКОМЕРЦІЙНЕ ПІДПРИЄМСТВО ХАРКІВСЬКОЇ ОБЛАСНОЇ РАДИ «ОБЛАСНИЙ КЛІНІЧНИЙ ЦЕНТР УРОЛОГІЇ І НЕФРОЛОГІЇ ім. В.І. ШАПОВАЛА»	30485,0	0,0	31112,0	31112,0
30	КОМУНАЛЬНЕ НЕКОМЕРЦІЙНЕ ПІДПРИЄМСТВО ХАРКІВСЬКОЇ ОБЛАСНОЇ РАДИ «ОБЛАСНИЙ СПЕЦІАЛІЗОВАНИЙ БУДИНОК ДИТИНИ «ЗЕЛЕНИЙ ГАЙ»»	-390,7	0,0	129,4	129,4
31	КОМУНАЛЬНЕ НЕКОМЕРЦІЙНЕ ПІДПРИЄМСТВО ХАРКІВСЬКОЇ ОБЛАСНОЇ РАДИ «ОБЛАСНИЙ ПРОТИТУБЕРКУЛЬОЗНИЙ ДИСПАНСЕР № 3»	-77,0	631,0	27,0	-604,0
32	КОМУНАЛЬНЕ НЕКОМЕРЦІЙНЕ ПІДПРИЄМСТВО ХАРКІВСЬКОЇ ОБЛАСНОЇ РАДИ «ОБЛАСНИЙ ШКІРНО-ВЕНЕРОЛОГІЧНИЙ ДИСПАНСЕР № 2»	444,0	25,0	-21,0	-46,0
33	КОМУНАЛЬНЕ НЕКОМЕРЦІЙНЕ ПІДПРИЄМСТВО ХАРКІВСЬКОЇ ОБЛАСНОЇ РАДИ «ОБЛАСНИЙ ШКІРНО-ВЕНЕРОЛОГІЧНИЙ ДИСПАНСЕР № 4»	49,0	0,0	-187,0	-187,0
34	КОМУНАЛЬНЕ НЕКОМЕРЦІЙНЕ ПІДПРИЄМСТВО ХАРКІВСЬКОЇ ОБЛАСНОЇ РАДИ «ОБЛАСНИЙ ТУБЕРКУЛЬОЗНИЙ САНАТОРІЙ «ВОЛОДИМИРСЬКИЙ»»	-44,2	0,0	204,2	204,2
35	КОМУНАЛЬНЕ НЕКОМЕРЦІЙНЕ ПІДПРИЄМСТВО ХАРКІВСЬКОЇ ОБЛАСНОЇ РАДИ «ОБЛАСНИЙ ТУБЕРКУЛЬОЗНИЙ САНАТОРІЙ «РІПКИ»»	1,0	0,0	270,0	270,0
36	КОМУНАЛЬНЕ НЕКОМЕРЦІЙНЕ ПІДПРИЄМСТВО ХАРКІВСЬКОЇ ОБЛАСНОЇ РАДИ «ОБЛАСНИЙ ТУБЕРКУЛЬОЗНИЙ САНАТОРІЙ «ШАРІВКА»»	-15,0	0,0	14,7	14,7
37	КОМУНАЛЬНЕ НЕКОМЕРЦІЙНЕ ПІДПРИЄМСТВО ХАРКІВСЬКОЇ ОБЛАСНОЇ РАДИ «ОБЛАСНА ПСИХІАТРИЧНА ЛІКАРНЯ № 2»	761,5	0,0	3117,3	3117,3
1	2	3	4	5	6

38	КОМУНАЛЬНЕ НЕКОМЕРЦІЙНЕ ПІДПРИЄМСТВО ХАРКІВСЬКОЇ ОБЛАСНОЇ РАДИ «ОБЛАСНИЙ ШКІРНО-ВЕНЕРОЛОГІЧНИЙ ДИСПАНСЕР № 3»	-20,2	0,0	-550,7	-550,7
39	КОМУНАЛЬНЕ НЕКОМЕРЦІЙНЕ ПІДПРИЄМСТВО ХАРКІВСЬКОЇ ОБЛАСНОЇ РАДИ «ОБЛАСНИЙ БУДИНОК ДИТИНИ № 2»	308,3	0,0	41,9	41,9
40	КОМУНАЛЬНЕ НЕКОМЕРЦІЙНЕ ПІДПРИЄМСТВО ХАРКІВСЬКОЇ ОБЛАСНОЇ РАДИ «ОБЛАСНИЙ БУДИНОК ДИТИНИ № 3»	39,2	0,0	-318,4	-318,4
41	КОМУНАЛЬНЕ НЕКОМЕРЦІЙНЕ ПІДПРИЄМСТВО ХАРКІВСЬКОЇ ОБЛАСНОЇ РАДИ «ОБЛАСНИЙ ДИТЯЧИЙ ПСИХОНЕВРОЛОГІЧНИЙ САНАТОРІЙ № 1»	-11,2	0,0	-101,3	-101,3
42	КОМУНАЛЬНЕ НЕКОМЕРЦІЙНЕ ПІДПРИЄМСТВО ХАРКІВСЬКОЇ ОБЛАСНОЇ РАДИ «ОБЛАСНИЙ БАГАТОПРОФІЛЬНИЙ ДИТЯЧИЙ САНАТОРІЙ»	18,7	0,0	962,7	962,7
43	КОМУНАЛЬНЕ НЕКОМЕРЦІЙНЕ ПІДПРИЄМСТВО ХАРКІВСЬКОЇ ОБЛАСНОЇ РАДИ «ОБЛАСНИЙ ДИТЯЧИЙ ПСИХОНЕВРОЛОГІЧНИЙ САНАТОРІЙ № 2»	-97,2	0,0	-117,9	-117,9
44	КОМУНАЛЬНЕ НЕКОМЕРЦІЙНЕ ПІДПРИЄМСТВО ХАРКІВСЬКОЇ ОБЛАСНОЇ РАДИ «ОБЛАСНА КЛІНІЧНА ПСИХІАТРИЧНА ЛІКАРНЯ №3»	-19232,1	0,0	-3293,3	-3293,3
45	КОМУНАЛЬНЕ НЕКОМЕРЦІЙНЕ ПІДПРИЄМСТВО ХАРКІВСЬКОЇ ОБЛАСНОЇ РАДИ «ОБЛАСНИЙ ЦЕНТР ПАЛІАТИВНОЇ МЕДИЦИНИ «ХОСПІС»»	-1296,0	0,0	-1545,0	-1545,0
46	КОМУНАЛЬНЕ НЕКОМЕРЦІЙНЕ ПІДПРИЄМСТВО ХАРКІВСЬКОЇ ОБЛАСНОЇ РАДИ « ОБЛАСНИЙ ТУБЕРКУЛЬОЗНИЙ САНАТОРІЙ «ЗАНКИ»»	-606,5	0,0	-35,8	-35,8
47	КОМУНАЛЬНЕ НЕКОМЕРЦІЙНЕ ПІДПРИЄМСТВО ХАРКІВСЬКОЇ ОБЛАСНОЇ РАДИ «ОБЛАСНИЙ КЛІНІЧНИЙ ПРОТИТУБЕРКУЛЬОЗНИЙ ДИСПАНСЕР № 7»	-3323,0	-679,0	2440,0	3119,0
1	2	3	4	5	6

48	КОМУНАЛЬНЕ НЕКОМЕРЦІЙНЕ ПІДПРИЄМСТВО ХАРКІВСЬКОЇ ОБЛАСНОЇ РАДИ «ОБЛАСНИЙ КЛІНІЧНИЙ ПЕРИНАТАЛЬНИЙ ЦЕНТР»	-4753,6	720,2	1827,5	1107,3
49	КОМУНАЛЬНЕ НЕКОМЕРЦІЙНЕ ПІДПРИЄМСТВО ХАРКІВСЬКОЇ ОБЛАСНОЇ РАДИ «ОБЛАСНА КЛІНІЧНА НАРКОЛОГІЧНА ЛІКАРНЯ»	2313,0	4632,0	3022,0	-1610,0
50	КОМУНАЛЬНЕ НЕКОМЕРЦІЙНЕ ПІДПРИЄМСТВО ХАРКІВСЬКОЇ ОБЛАСНОЇ РАДИ «ЦЕНТР ЕКСТРЕНОЇ МЕДИЧНОЇ ДОПОМОГИ ТА МЕДИЦИНИ КАТАСТРОФ»	74015,0	0,0	-9383,0	-9383,0
51	КОМУНАЛЬНЕ ПІДПРИЄМСТВО ХАРКІВСЬКОЇ ОБЛАСНОЇ РАДИ «ОБЛАСНИЙ АПТЕЧНИЙ СКЛАД»	2705,0	708,0	12255,0	11547,0
52	КОМУНАЛЬНЕ ПІДПРИЄМСТВО «ЛОЗІВСЬКА ДРУКАРНЯ» ХАРКІВСЬКОЇ ОБЛАСНОЇ РАДИ	-50,0	26,0	-74,0	-100,0
53	КОМУНАЛЬНЕ ПІДПРИЄМСТВО «РЕГІОНАЛЬНИЙ ІНФОРМАЦІЙНИЙ ЦЕНТР» ХАРКІВСЬКОЇ ОБЛАСНОЇ РАДИ	17,0	20,0	1,0	-19,0
54	КОМУНАЛЬНЕ ПІДПРИЄМСТВО ХАРКІВСЬКОЇ ОБЛАСНОЇ РАДИ «ХАРКІВСЬКІ ОБЛАСНІ КОМУНІКАЦІЙНІ СИСТЕМИ»	1134,0	574,0	510,0	-64,0
55	КОМУНАЛЬНЕ ПІДПРИЄМСТВО «ХАРКІВСЬКИЙ РЕГІОНАЛЬНИЙ ІНЖЕНЕРНО-КОНСУЛЬТАЦІЙНИЙ ЦЕНТР»	-580,0	11,0	-269,0	-280,0
56	ОБЛАСНЕ КОМУНАЛЬНЕ ВИРОБНИЧО-ЕКСПЛУАТАЦІЙНЕ ПІДПРИЄМСТВО «ДЕРЖПРОМ»	420,0	516,0	803,0	287,0
	ВСЬОГО	190272,3	314233,7	511958,9	197725,2

Таблиця 8

ХАРКІВСЬКА ОБЛАСНА РАДА (код ЄДРПОУ - 24283333)							
Річні зведені основні фінансові показники							
виконання фінансових планів комунальних підприємств сектору економіки							
за 2022 рік							
(квартал, рік)							
Основні фінансові показники							
Найменування показника	Код рядка	Факт наростаючим підсумком з початку року		Звітний період (квартал, рік)			
		минулий рік	поточний рік	план	факт	відхилення, +/-	виконання, %
1	2	3	4	5	6	7	8
I. Формування фінансових результатів							
Чистий дохід від реалізації продукції (товарів, робіт, послуг)	1000	3 462 532,4	3 481 508,7	3 848 664,4	3 481 508,7	(367 155,7)	90,5
Собівартість реалізованої продукції (товарів, робіт, послуг)	1010	(3 790 356,1)	(3 274 065,1)	(5 107 527,6)	(3 274 065,1)	1 833 462,5	64,1
Валовий прибуток/збиток	1020	(327 823,7)	207 443,6	(1 258 863,2)	207 443,6	1 466 306,8	(16,5)
ЕВІТДА	1310	229 292,6	579 994,5	351 800,9	579 994,5	228 193,6	164,9
Чистий фінансовий результат	1200	190 272,3	511 958,9	314 233,7	511 958,9	197 725,2	162,9
II. Сплата податків, зборів та інших обов'язкових платежів							
Усього виплат на користь держави	2200	915 863,5	908 150,6	1 008 564,9	908 150,6	(100 414,3)	90,0
III. Капітальні інвестиції							
Капітальні інвестиції, усього, у тому числі:	4000	310 059,8	242 600,2	340 850,1	242 600,2	(98 249,9)	71,2
VII. Дані про персонал та витрати на оплату праці							
Середня кількість працівників (штатних працівників, зовнішніх сумісників та працівників, які працюють за цивільно-правовими договорами), у тому числі:	8000	14 371,0	14 219,0	15 413,0	14 219,0	(1 194,0)	92,3
Витрати на оплату праці	8010	2 150 409,7	2 140 326,7	2 410 080,9	2 140 326,7	(269 754,2)	88,8

2.4. Податки та надходження до обласного бюджету

Сума нарахованого обласними комунальними підприємствами за 2022 рік податку на прибуток склала 3 027,4 тис. грн. Для порівняння, за 2020 рік сума нарахованого податку на прибуток складала 1 563,2 тис.грн, за 2019 рік – 479,7 тис.грн.

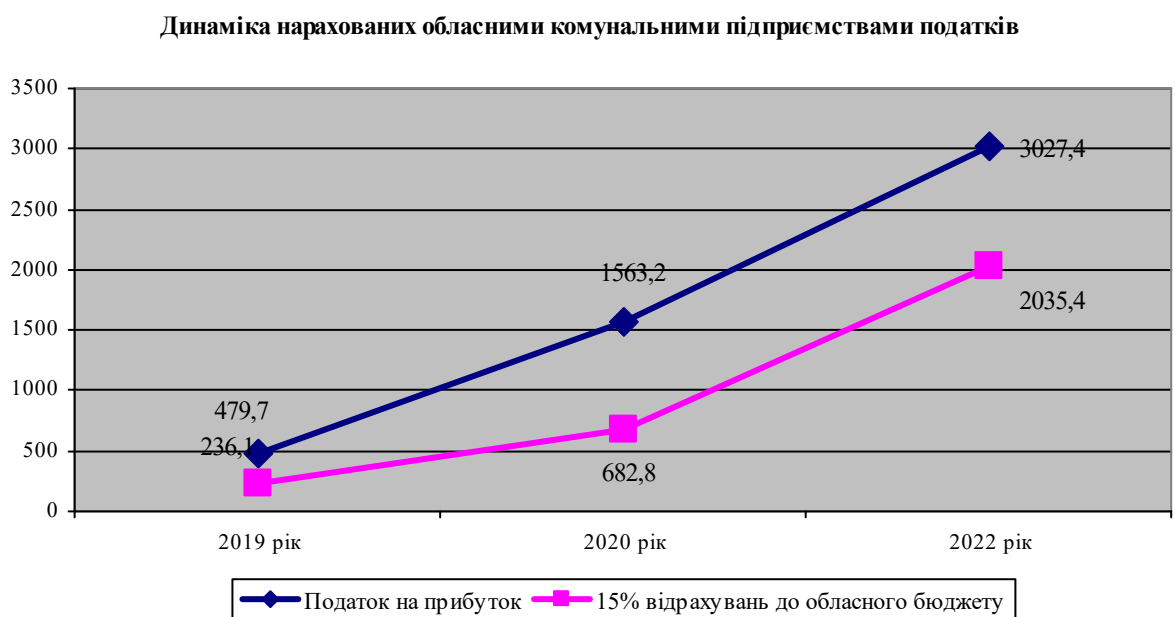
За 2022 рік нарахування податку на прибуток відбулося по таких галузях: інші – 225,0 тис. грн (ОК ВЕП «ДЕРЖПРОМ»), масові комунікації – 112,3 тис. грн. (КП «РЕГІОНАЛЬНИЙ ІНФОРМАЦІЙНИЙ ЦЕНТР» ХОР, КП «ХАРКІВСЬКІ ОБЛАСНІ КОМУНІКАЦІЙНІ СИСТЕМИ»), фармація – 2 690,1 тис. грн. (КП ХОР «ОБЛАСНИЙ АПТЕЧНИЙ СКЛАД»).

Сума нарахованих відрахувань 15% від чистого прибутку до обласного бюджету за 2022 рік склала 2 035,4 тис. грн. Для порівняння, за 2020 рік сума нарахованих відрахувань 15% від чистого прибутку до обласного бюджету дорівнювала 682,8 тис.грн, за 2019 рік – 236,1 тис.грн.

За 2022 рік нарахування суми відрахувань 15% від чистого прибутку до обласного бюджету здійснювалися підприємствами таких галузей: інші – 120,5 тис. грн. (ОК ВЕП «ДЕРЖПРОМ»), масові комунікації – 76,7 тис. грн. (КП «РЕГІОНАЛЬНИЙ ІНФОРМАЦІЙНИЙ ЦЕНТР» ХОР, КП «ХАРКІВСЬКІ ОБЛАСНІ КОМУНІКАЦІЙНІ СИСТЕМИ»), фармація – 1 838,2 тис. грн. (КП ХОР «ОБЛАСНИЙ АПТЕЧНИЙ СКЛАД»).

Динаміка нарахованих обласними комунальними підприємствами податків наведено у **діаграмі 7**.

Діаграма 7



За період січень – грудень 2022 року нараховано орендної плати на суму **6 144 936,22 грн**, у тому числі:

– за прямими договорами оренди 3 708 206,41 грн, з них цілісні майнові комплекси – 850 763,32 грн.;

– за договорами, орендодавцями по яких виступають комунальні підприємства, установи, заклади – 1 585 966,49 грн.

Перераховано за звітний період до обласного бюджету **3 389 957,39 грн**, у тому числі:

– за прямими договорами оренди 1 796 016,97 грн, з них цілісні майнові комплекси – 778 703,89 грн.;

– за договорами, орендодавцями по яких є комунальні підприємства, установи, заклади – 815 236,53 грн.

Заборгованість з орендної плати станом на 01.01.2023, з урахуванням минулих років, становить – **3 280 028,21 грн**.

Відсоток виконання планових показників надходження до бюджету з орендної плати станом на 01.01.2023 становить 70,19 % при плановому показнику на 2022 рік – 4 830 000,00 грн.

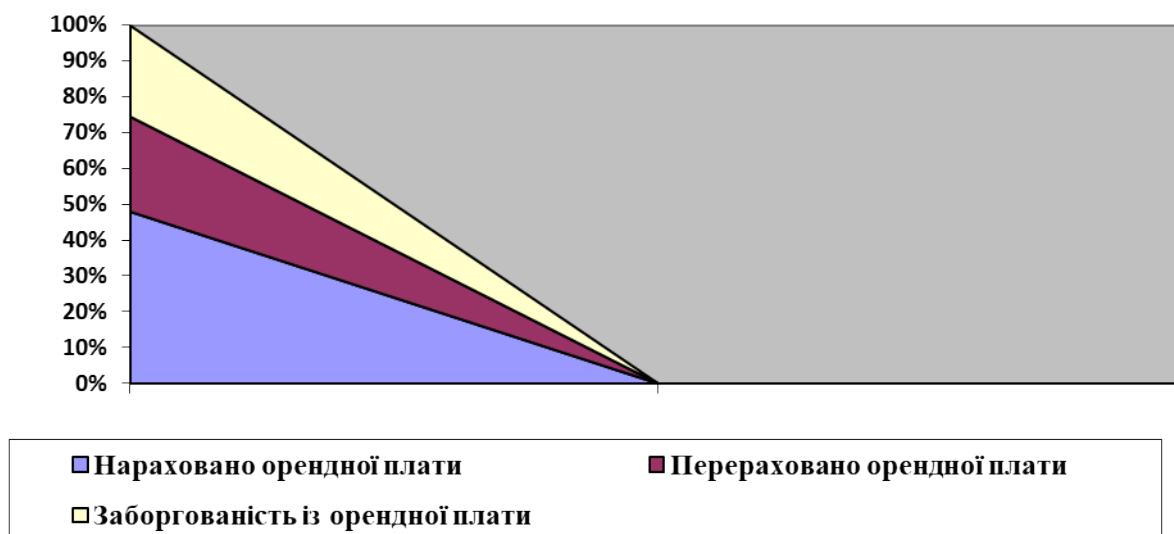
Невиконання планового показнику надходжень від орендної плати зумовлено не використанням майна орендарями у своїй підприємницькій діяльності, у зв'язку бойовими діями на відповідних територіях м. Харкова та Харківської області, а також пошкодженням майна.

У 2022 році відповідно до рішень обласної ради 100% плати, отриманої за оренду нерухомого майна, спрямовували на власні рахунки: ОКП ХОР «ЗНАХІДКА», ОК ВЕП «ДЕРЖПРОМ», КНП ХОР «ОБЛАСНА КЛІНІЧНА ІНФЕКЦІЙНА ЛІКАРНЯ», КНП ХОР «ОБЛАСНА ДИТЯЧА КЛІНІЧНА ЛІКАРНЯ № 1» за умови використання її на утримання, облаштування, ремонт цього майна та на виконання статутних завдань.

Показники з орендної плати станом на 01.01.2023 наведено у **діаграмі 8**.

Діаграма 8

Показники з орендної плати станом на 01.01.2023



2.5. Тендерні закупівлі в системі електронних закупівель «ProZorro»

Відповідно до Закону України «Про публічні закупівлі» та провадженням системи електронних закупівель «ProZorro» комунальними установами, закладами та підприємствами за 2022 рік надано інформацію щодо їх участі у закупівлі товарів, робіт та послуг через зареєстровані електронні майданчики. Показники закупівель включають допорогові та тендерні закупівлі. Комунальні установи, заклади та підприємства через систему електронних закупівель «ProZorro» здійснюють закупівлю теплової енергії, електроенергії, продуктів харчування, ліків, бензину тощо.

Очікувана вартість закупівель, загальна вартість за укладеними договорами, відсоток економії по комунальним закладам та установам наведено у таблиці 9.

Таблиця 9

Інформація щодо здійснених тендерних закупівель комунальними установами та закладами у розрізі галузей

тис.грн

Галузь	Очікувана вартість закупівлі	Вартість за договором	Економія	
			тис.грн	%
Культура і туризм	24 338,3	23 811,7	526,6	2,2
Наука і освіта	130 654,6	117 766,4	12 888,2	9,9
Охорона здоров'я	3 753,3	3 582,0	171,3	4,6
Соціальний захист населення	167 106,3	112 153,6	54 952,7	32,9
Фізична культура та спорт	7 669,2	7 174,7	494,5	6,4
Служба у справах дітей	5 952,4	5 445,4	507,0	8,5
ВСЬОГО:	339 474,1	269 933,8	69 540,3	20,5

Зклади галузі економіки, сім'ї та молоді та надзвичайних ситуацій упродовж 2022 року тендерні закупівлі не проводили.

Очікувана вартість закупівель, вартість за укладеними договорами, відсоток економії комунальних підприємств наведено у таблиці 10

Таблиця 10

Інформація щодо здійснених тендерних закупівель комунальними підприємствами у розрізі галузей

/тис.грн./

Галузь	Очікувана вартість закупівлі	Вартість за договором	Економія	
			грн.	%
Культура і туризм	19 687,5	18 282,0	1 405,5	7,1
Охорона здоров'я	570 211,4	545 689,8	24 521,6	4,3
Інші	40 946,2	37 828,6	3 117,6	7,6
ВСЬОГО:	630 845,1	601 800,4	29 044,7	4,6

Підприємства галузі агропромислового розвитку, житлово-комунального господарства та розвитку інфраструктури, фармації, масових комунікацій, економіки, містобудування та архітектури упродовж 2022 року тендерні закупівлі не проводили.

2.6. Кредиторська та дебіторська заборгованість

Станом на 01.01.2023 сума кредиторської заборгованості комунальних підприємств, закладів та установ становить 75 931,7 тис.грн, дебіторської заборгованості – 113 807,5 тис.грн.

При цьому, сума кредиторської заборгованості комунальних підприємств складає 53 010,4 тис.грн, дебіторської заборгованості – 92 386,1 тис.грн.

Сума кредиторської заборгованості комунальних закладів та установ становить 22 921,3 тис. грн, дебіторської заборгованості – 21 421,4 тис. грн.

Показники дебіторської та кредиторської заборгованостей у розрізі галузей наведені у таблиці 11.

Порівнянні дані дебіторської та кредиторської заборгованості за формами господарювання наведені у діаграмах 9, 10.

Таблиця 11

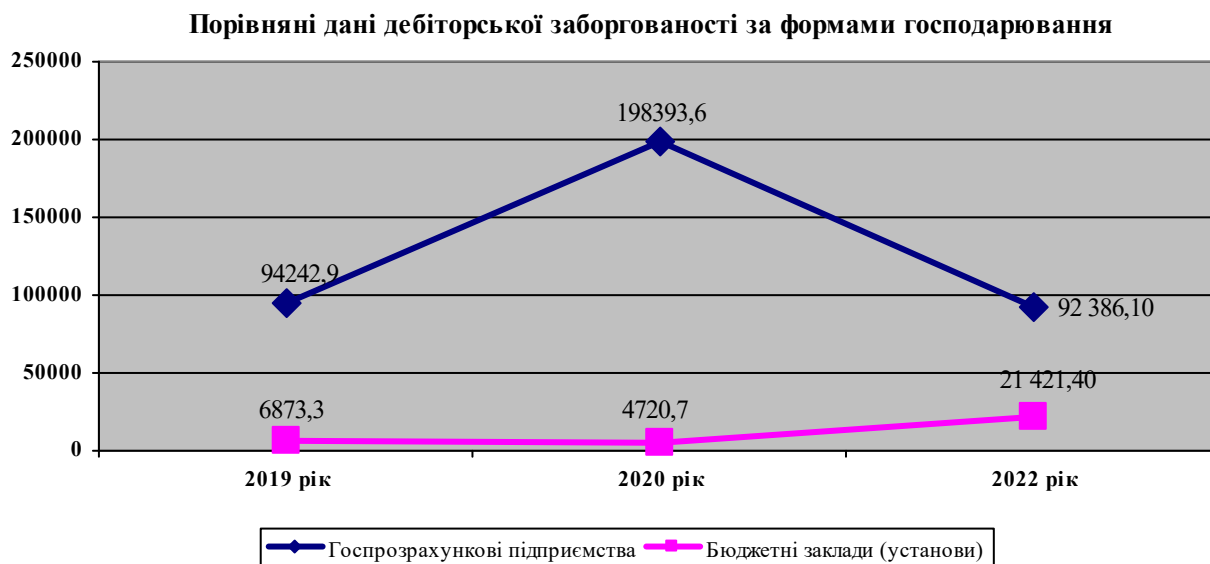
Показники дебіторської та кредиторської заборгованостей у розрізі галузей станом на 01.01.2023

Галузь	/тис.грн./	
	Дебіторська заборгованість	Кредиторська заборгованість
Агропромисловий розвиток	0,0	0,0
Житлово-комунальне господарство та розвиток інфраструктури	0,0	0,0
Культура і туризм	4 444,5	5 737,3
Наука і освіта	1 519,2	502,3
Охорона здоров'я	71 678,2	36 552,1
Фармація	16 695,8	12 128,0
Масові комунікації	4 345,8	342,2
Соціальний захист населення	1 024,9	4 636,1
Фізична культура та спорт	22,6	137,9
Економіка	0,0	0,0
Містобудування та архітектура	2,5	743,6
Служба у справах дітей	0,0	14,2
Сім'я та молодь	0,0	0,0
Надзвичайні ситуації	0,0	0,0
Інші	14 074,0	15 138,0
ВСЬОГО:	113 807,5	75 931,7

Дебіторська та кредиторська заборгованість підприємств, установ та закладів станом на 01.01.2023 галузей агропромислового розвитку, житлово-

комунального господарства та розвитку інфраструктури, економіки, сім'ї та молоді, надзвичайних ситуацій відсутня.

Діаграма 9



Діаграма 10



За 2022 рік, у порівнянні із 2020 роком, спостерігається:

– по госпрозрахунковим комунальним підприємствам зменшення показника дебіторської заборгованості на 106 007,5 тис. грн та кредиторської на 180 736,0 тис. грн;

– по комунальним бюджетним закладам (установам) збільшення показника дебіторської заборгованості на 16 700,7 тис. грн та кредиторської на 20 326,8 тис. грн.

Із всієї суми кредиторської заборгованості найбільшу заборгованість 48,1% мають підприємства та заклади галузі охорони здоров'я; 19,9 %

підприємства інших галузей, 16,0 % підприємства галузі фармації, 7,6 % підприємства та заклади галузі культури і туризму, 6,1 заклади соціального захисту населення.

Кредиторська заборгованість із виплати заробітної плати в комунальних підприємствах, установах та закладах наявна у сумі 1 770,8 тис. грн (поточна заборгованість термін оплати якої не настав), а саме: по госпрозрахунковим комунальним підприємствам – 1 339,4 тис. грн, по комунальним бюджетним закладам (установам) – 431,4 тис. грн.

2.7. Оплата праці та соціально-трудові відносини

Середньооблікова кількість штатних працівників у комунальних підприємствах, закладах, установах становить 21 437 штатних працівників, з них: у бюджетній сфері – 7 555 осіб, у госпрозрахунковій сфері – 13 927 осіб.

Фонд оплати праці зазначених штатних працівників з початку року склав 3 217 418,5 тис. грн.

Середня заробітна плата суб'єктів господарювання бюджетної сфери склала 11 946 грн, госпрозрахункової сфери – 12 815 грн, у тому числі в розрізі галузей:

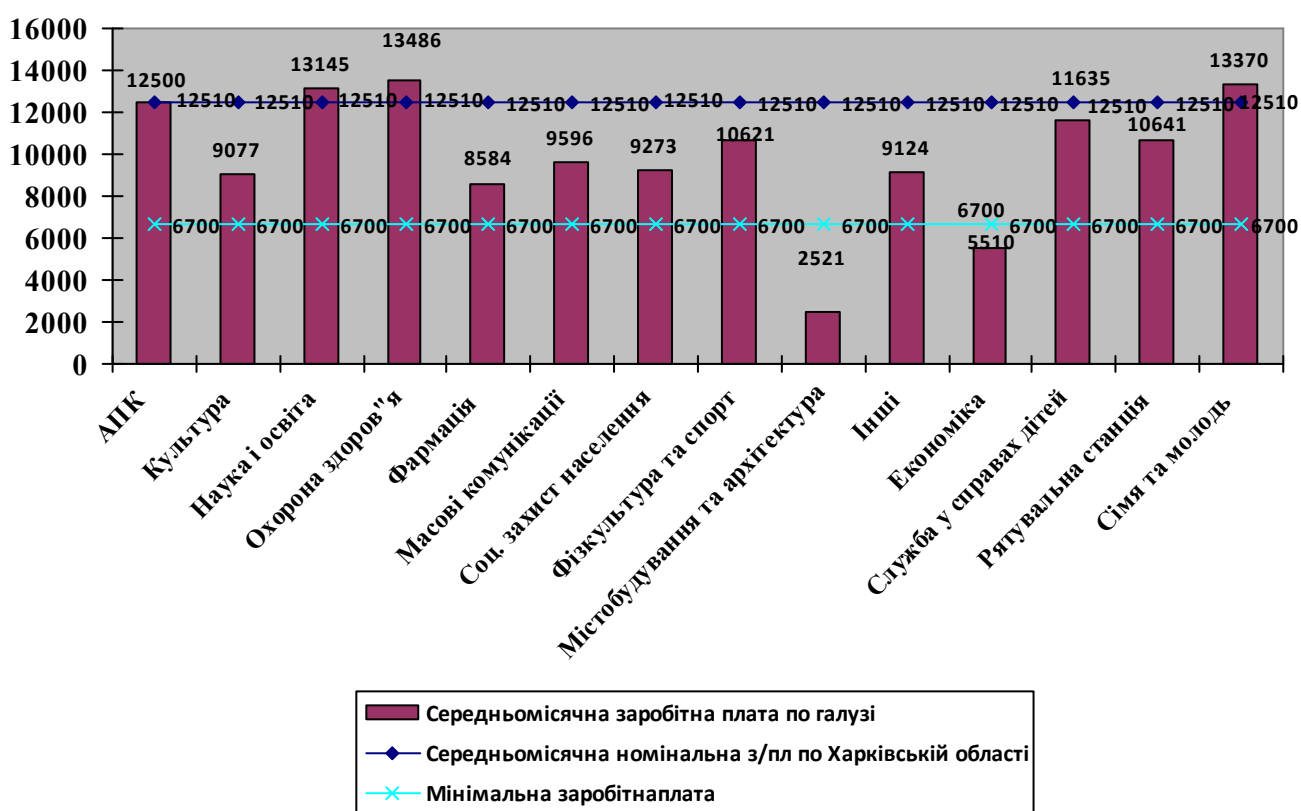
- агропромисловий розвиток - середня зарплата підприємства склала 12 500 грн;
- культура і туризм – середня зарплата бюджетних закладів склала 11 226 грн, підприємств – 9 077 грн;
- наука і освіта – середня зарплата бюджетних закладів та установи склала 13 145 грн;
- охорона здоров'я – середня зарплата бюджетних закладів склала 13 682 грн, підприємств – 13 467 грн;
- фармація – середня зарплата підприємства склала 8 584 грн;
- масові комунікації – середня зарплата підприємств склала 9 596 грн;
- соціальний захист населення – середня зарплата бюджетних установ склала 9 273 грн;
- фізична культура та спорт – середня зарплата бюджетних закладів та установи склала 10 621 грн;
- економіка – середня зарплата бюджетної установи склала 5 510 грн;
- містобудування та архітектури – середня зарплата підприємства склала 2 521 грн;
- служба у справах дітей – середня зарплата бюджетних закладів склала 11 635 грн;
- сім'я та молодь – середня зарплата бюджетних закладів склала 13 370 грн;
- надзвичайні ситуації – середня зарплата бюджетної установи склала 10 641 грн;
- підприємств0, яке відноситься до сфери управління обласної ради – середня зарплата склала 9 124 грн.

За даними Головного управління статистики у Харківській області **середня номінальна заробітна плата** штатного працівника підприємств, установ та організацій у січні 2022 року становила 12 510 грн, що більше майже у 2 рази вище рівня мінімальної заробітної плати (з 01.10.2022 - 6 700 грн).

Порівняльні дані середньомісячної заробітної плати у розрізі галузей станом на 01.01.2023 наведено у діаграмі 11.

Діаграма 11

Порівняні дані середньомісячної заробітної плати у розрізі галузей станом на 01.01.2023



2.7.1. Наявність вакансій

Важливою ланкою ефективного господарювання та надання кваліфікованих послуг організацію є укомплектований та згуртований колектив.

Станом на 01.01.2023 згідно із наданою до обласної ради інформацією в комунальних закладах та установах налічується 599,5 вакантних ставок, у комунальних підприємствах – 2 233,3 вакантних ставок.

У розрізі галузей дана інформація представлена в таблиці 12.

**Інформація щодо наявних вакантних ставок у розрізі галузей
станом на 01.01.2023**

Галузь	Кількість вакантних ставок	
	Бюджетні заклади (установи)	Госпрозрахункові підприємства
Агропромисловий розвиток	X	5,0
Культура і туризм	89,0	99,0
Наука і освіта	113,64	X
Охорона здоров'я	166,75	2 105,25
Масові комунікації	X	7,0
Соціальний захист населення	145,65	X
Фізична культура та спорт	35,45	X
Економіка	1,0	X
Служба у справах дітей	41,0	X
Сім'я та молодь	5,0	X
Надзвичайні ситуації	2,0	X
Інші	X	17,0
ВСЬОГО:	599,49	2 233,25

**2.8. Оприлюднення
публічної інформації Харківською обласною радою
у формі відкритих даних**

З метою забезпечення прозорості та відкритості діяльності Харківської обласної ради, реалізації права кожного на доступ до публічної інформації, яка знаходиться у володінні суб'єкта владних повноважень, на виконання ст. 10-1 Закону України «Про доступ до публічної інформації», постанов Кабінету Міністрів України від 21.10.2015 № 835 «Про затвердження Положення про набори даних, які підлягають оприлюдненню у формі відкритих даних» (зі змінами), від 30 листопада 2016 року № 867 «Деякі питання оприлюднення публічної інформації у формі відкритих даних», від 17 квітня 2019 року № 409 «Про внесення змін до деяких постанов Кабінету Міністрів України щодо відкритих даних», станом на 01.01.2023 згідно із наданою до обласної ради інформацією сформовано дані про споживання комунальних ресурсів (електроенергія, теплова енергія, природний газ, тверде паливо, холодна та гаряча вода) комунальними підприємствами, установами (закладами) та організаціями.

У розрізі галузей дана інформація представлена в таблиці 13.

**Дані про споживання комунальних ресурсів
(електроенергія, теплова енергія, природний газ, тверде паливо, холодна та гаряча вода) комунальними підприємствами,
установами (закладами) та організаціями**

№ з/п	Найменування галузі	Електроенергія, кВт/год	Теплова енергія, Гкал	Природний газ, м3	Тверде паливо, тон/м3	Гаряча вода, м3/Гкал	Холодна вода, м3
-	Агропромисловий розвиток	0	0	0	0	0	0
	Житлово-комунальне господарство та розвитку інфраструктури	16925,0	37,9	0	0	0	114,96
	Захист довкілля та природокористування	0	0	0	0	0	0
	Культура і туризм	865 634,87440	4 448,08338	98 858,550	0	263,15939	27 880,31100
	Наука і освіта	1814425,521800	15407,859368	96738,038	18,000	395,83879	64291,738000
	Охорона здоров'я	9868548,505900	39949,701080	191440,460	160,800	4226,2962	420204,822100
	Фармація	72449,000	55,000000	1353,00	0	0	586,00
	Масові комунікації	9860,0	0,0	0,0	0,0	0,0	45,3
	Цифрова трансформація регіону	0	0	0	0	0	0,0

-							
Соціальний захист населення	2911434,398000	4974,160100	210450,294490	251,5000	3508,7059	122095,050000	
-							
Фізична культура та спорт	214480,0	1483,0	0,0	0,0	0,0	13218,8	
-							
Містобудування та архітектури	2,0	14,000000	0	0	0	4,0	
-							
Економіка	0	0	0	0	0	0	
-							
Служба у справах дітей	37745,2	653,5	0,0	532,0	0,0	5851,3	
-							
Сім'я та молодь	0	0	0	0	0	0	
-							
Інші	1930310,0	7368,46016	12490,300	0	0	23428,39	
-							
Рятувально-водолазна служба	0	0	0	0	0	0	

III. ПРОПОЗИЦІЇ ЩОДО ПОЛІПШЕННЯ ФІНАНСОВО-ГОСПОДАРСЬКОЇ ДІЯЛЬНОСТІ ОБЛАСНИХ КОМУНАЛЬНИХ ПІДПРИЄМСТВ

Прибуток відіграє ключову роль в діяльності будь-якого підприємства і в соціально-економічному розвитку країни в цілому. Для підприємницької структури він одночасно є і метою, і результатом, і стимулом, і чинником економічної безпеки. Для усіх неприбуткових підприємств важливим питанням є не тільки подолання збитковості, а й досягнення фінансової стійкості.

З метою досягнення позитивних результатів пропонуємо:

1. Збитковим обласним комунальним підприємствам:
 - оптимізувати здійснення фінансово-господарської діяльності за напрямками передбаченими статутом або надати пропозиції щодо розширення видів діяльності з внесенням відповідних доповнень до статуту;
 - вжити заходів щодо зменшення видатків з обласного бюджету, зокрема на оренду приміщень та підвищення ефективності використання займаних площ (підприємства, які є орендарями).

2. Керівникам обласних комунальних підприємств:
 - розширити види економічної діяльності для отримання додаткових коштів;
 - проаналізувати можливість оптимізації використання власних приміщень з метою надання їх в оренду;
 - активізувати пошук програм і проєктів, запатентованих міжнародними організаціями, благодійними фондами тощо, які реалізуються в умовах дії правового режиму воєнного стану на території України та Харківської області.
3. Структурним підрозділам Харківської обласної ради спільно з фахівцями Харківської обласної державної адміністрації розглянути:
 - можливість оптимізації мережі підприємств охорони здоров'я: КНП ХОР «ОБЛАСНИЙ ТУБЕРКУЛЬОЗНИЙ САНАТОРІЙ «ВОЛОДИМИРСЬКИЙ»», КНП ХОР «ОБЛАСНИЙ ТУБЕРКУЛЬОЗНИЙ САНАТОРІЙ «ЗАНКИ»» та КНП ХОР «ОБЛАСНИЙ ТУБЕРКУЛЬОЗНИЙ САНАТОРІЙ «ШАРІВКА»», що розташовані на спільній території та мають однакові види діяльності;
 - можливість репрофілювання або ліквідації КОМУНАЛЬНОГО ПІДПРИЄМСТВА «ІНДУСТРІАЛЬНИЙ ПАРК «РОГАНЬ» ХАРКІВСЬКОЇ ОБЛАСНОЇ РАДИ.

Заступник начальника управління з питань комунальної власності, начальник відділу по роботі з керівниками суб'єктів спільної власності, обліку майна та майнових відносин виконавчого апарату обласної ради

Ірина ПОТОПАЛЬСЬКА