

Харківська обласна рада

Управління з питань комунальної власності
виконавчого апарату обласної ради

**Фінансова звітність суб'єктів господарювання,
що знаходяться у спільній власності територіальних
громад сіл, селищ, міст Харківської області
(Аналітична довідка)
за 2023 рік**

З М І С Т

I. СТРУКТУРА СУБ'ЄКТІВ СПІЛЬНОЇ ВЛАСНОСТІ ТЕРИТОРІАЛЬНИХ ГРОМАД СІЛ, СЕЛИЩ, МІСТ ОБЛАСТІ	4
II. ЗАГАЛЬНІ ПОКАЗНИКИ	7
2.1. Вартісні показники майна спільної власності територіальних громад сіл, селищ, міст області.	7
2.1.1. Перевірка стану та ефективності використання майна спільної власності територіальних громад сіл, селищ, міст області.	9
2.2. Показники фінансово-господарської діяльності обласних комунальних установ, закладів.	11
2.3. Показники фінансово-господарської діяльності обласних комунальних підприємств.	15
2.3.1. Виконання фінансового плану.	26
2.4. Податки та надходження до обласного бюджету.	35
2.5. Орендні відносини.	36
2.6. Тендерні закупівлі в системі електронних закупівель «ProZorro».	37
2.7. Кредиторська та дебіторська заборгованість.	38
2.8. Оплата праці та соціально-трудова відносини.	40
2.8.1. Наявність вакансій.	41
2.9. Оприлюднення публічної інформації Харківською обласною радою у формі відкритих даних.	42
III. ПРОПОЗИЦІЇ ЩОДО ПОЛПШЕННЯ ФІНАНСОВО- ГОСПОДАРСЬКОЇ ДІЯЛЬНОСТІ ОБЛАСНИХ КОМУНАЛЬНИХ ПІДПРИЄМСТВ	45

Основною метою наданого статистично-аналітичного матеріалу є розгляд стану майна спільної власності територіальних громад сіл, селищ, міст області та висвітлення фінансових результатів роботи обласних комунальних підприємств, установ, закладів за результатами роботи у 2023 році (цифровий аналіз фінансово-господарської діяльності проведено згідно із даними бухгалтерського та статистичного обліку, наданих обласними комунальними підприємствами, установами, закладами).

Російська агресія проти України стала підставою для запровадження воєнного стану в Україні згідно із Указом Президента України від 24 лютого 2022 року № 64/2022 «Про введення воєнного стану в Україні» (зі змінами). Наказом Міністерства з питань реінтеграції тимчасово окупованих територій України від 22 грудня 2022 року № 309 Харківська територіальна громада та райони Харківської області з 24 лютого 2022 року по теперішній час внесена до Переліку територій, на яких ведуться (велися) бойові дії або тимчасово окупованих російською федерацією.

Через суттєві наслідки повномасштабної російської збройної агресії та брак технічних можливостей, збір моніторингових даних щодо стану господарської діяльності комунальних підприємств, установ і закладів, що перебувають у спільній власності територіальних громад сіл, селищ, міст Харківської області, не здійснювався, тож деякі кількісні показники, що застосовано для порівняння, відображають фактичний стан речей на підприємствах, в установах й організаціях за результатами фінансово-господарської діяльності за 2020 та 2022 роки.

I. СТРУКТУРА СУБ'ЄКТІВ СПІЛЬНОЇ ВЛАСНОСТІ ТЕРИТОРІАЛЬНИХ ГРОМАД СІЛ, СЕЛИЩ, МІСТ ОБЛАСТІ

Станом на 01.01.2023 склад спільної власності територіальних громад сіл, селищ, міст області налічує **212** суб'єктів господарювання, а саме: **177** юридичних осіб (91 бюджетний заклад (установа) і 86 госпрозрахункових підприємств (у тому числі 49 некомерційних комунальних підприємств)) та **25** структурних підрозділів та **6** юридичних осіб – суб'єктів господарювання разом із **4** структурними підрозділами орендують цілісні майнові комплекси, які належать до спільної власності територіальних громад сіл, селищ, міст області.

У структурі суб'єктів спільної власності територіальних громад сіл, селищ, міст області протягом року відбулися такі зміни:

прийнято до спільної власності територіальних громад сіл, селищ, міст Харківської області до галузі молоді та спорту **7** дитячо-юнацьких спортивних шкіл;

створено **1** бюджетну установу – КУ «ОБЛАСНИЙ ЦЕНТР ПІДГОТОВКИ НАСЕЛЕННЯ ДО НАЦІОНАЛЬНОГО СПРОТИВУ» ХОР;

11 комунальних некомерційних підприємств галузі «Охорона здоров'я» припинені шляхом приєднання до іншого суб'єкта господарювання (КНП ХОР «ОБЛАСНА КЛІНІЧНА ІНФЕКЦІЙНА ЛІКАРНЯ», КНП ХОР «ОБЛАСНА ДИТЯЧА КЛІНІЧНА ЛІКАРНЯ №1», КНП ХОР «ОБЛАСНА ПСИХІАТРИЧНА ЛІКАРНЯ № 2», КНП ХОР «ОБЛАСНА ПСИХІАТРИЧНА ЛІКАРНЯ № 1», КНП ХОР «ОБЛАСНИЙ НАРКОЛОГІЧНИЙ ДИСПАНСЕР», КНП ХОР «ОБЛАСНИЙ ПСИХОНЕВРОЛОГІЧНИЙ ДИСПАНСЕР», КНП ХОР «ОБЛАСНИЙ ШКІРНО-ВЕНЕРОЛОГІЧНИЙ ДИСПАНСЕР № 3», КНП ХОР «ОБЛАСНИЙ ШКІРНО-ВЕНЕРОЛОГІЧНИЙ ДИСПАНСЕР № 4», КНП ХОР «ОБЛАСНИЙ ДИТЯЧИЙ ТУБЕРКУЛЬОЗНИЙ САНАТОРІЙ №1», КНП ХОР «ОБЛАСНИЙ ЦЕНТР ПАЛІАТИВНОЇ МЕДИЦИНИ “ХОСПІС”», КНП ХОР «ОБЛАСНА ТУБЕРКУЛЬОЗНА ЛІКАРНЯ № 2»);

ХАРКІВСЬКИЙ ОБЛАСНИЙ ЦЕНТР СОЦІАЛЬНИХ СЛУЖБ вилучено із переліку майна спільної власності територіальних громад сіл, селищ, міст області.

Розірвано **2** договори оренди єдиних майнових комплексів із ТОВ «Медик» та ТОВ «Котельні лікарняного комплексу».

4 заклади галузі культури, а саме: ОКЗ «ХАРКІВСЬКИЙ ДЕРЖАВНИЙ АКАДЕМІЧНИЙ УКРАЇНСЬКИЙ ДРАМАТИЧНИЙ ТЕАТР ІМ. Т.Г. ШЕВЧЕНКА», КЗ «ХАРКІВСЬКИЙ АКАДЕМІЧНИЙ ДРАМАТИЧНИЙ ТЕАТР» ХОР, КЗ «ХАРКІВСЬКИЙ ТЕАТР ДЛЯ ДІТЕЙ І ЮНАЦТВА», ОКЗ ХАРКІВСЬКИЙ АКАДЕМІЧНИЙ ТЕАТР МУЗИЧНОЇ КОМЕДІЇ, - перенесені із госпрозрахункових підприємств до бюджетних установ.

Таким чином, станом на 01.03.2024 склад спільної власності територіальних громад сіл, селищ, міст області налічує **206** суб'єктів господарювання, а саме: **173** юридичні особи (102 бюджетних закладів (установ) і 71 госпрозрахункове підприємство (у тому числі 38 некомерційних комунальних підприємств)) та **25** структурних підрозділів; **4** юридичні особи – суб'єктів господарювання разом із **4** структурними підрозділами, які орендують цілісні майнові комплекси, що належать до спільної власності територіальних громад сіл, селищ, міст області.

Також, слід зазначити, що 1 установа галузі «Сім'я та молодь» - КУ «ХАРКІВСЬКИЙ ОБЛАСНИЙ ЦЕНТР МОЛОДІ» змінила галузеве підпорядкування на галузь «Молодь та спорт»; 2 підприємства по галузі «Агропромисловий комплекс», а саме: КП «ХАРКІВСЬКИЙ ОБЛАСНИЙ ФОНД ПІДТРИМКИ ІНДИВІДУАЛЬНОГО ЖИТЛОВОГО БУДІВНИЦТВА НА СЕЛІ» та КП ХОР «ОБЛЗЕМПРОЕКТ», - змінили галузеве підпорядкування на галузь «Містобудування та архітектура»; 1 підприємство по галузі «Житлово-комунального господарства та розвиток інфраструктури» - КП ХОР «РЕГІОНАЛЬНИЙ ЦЕНТР ПРИРОДНИХ РЕСУРСІВ ТА ЕКОЛОГІЇ» змінило галузеве підпорядкування на галузь «Захист довкілля та природокористування»; 1 підприємство по галузі «Масові комунікації» - КП ХОР «ХАРКІВСЬКІ ОБЛАСНІ КОМУНІКАЦІЙНІ СИСТЕМИ» змінило галузеве підпорядкування на галузь «Цифрова трансформація регіону».

На підставі рішення обласної ради від 05.10.2023 № 697-VIII 3 комунальні підприємства сфери культури, що перебувають у спільній власності територіальних громад сіл, селищ, міст Харківської області, а саме: КП ХОР «ВЕЛИКИЙ АКАДЕМІЧНИЙ СЛОБОЖАНСЬКИЙ АНСАМБЛЬ ПІСНІ І ТАНЦЮ», КП «ХАРКІВСЬКА ОБЛАСНА ФІЛАРМОНІЯ», ОКП «ХАРКІВСЬКИЙ ДЕРЖАВНИЙ АКАДЕМІЧНИЙ ТЕАТР ЛЯЛЬОК ім. В.А. АФАНАСЬЄВА» знаходяться у стані перетворення на комунальні заклади сфери культури.

Відповідно до прийнятих обласною радою рішень триває процедура припинення шляхом приєднання до іншого суб'єкта господарювання 11 комунальних підприємств, а саме:

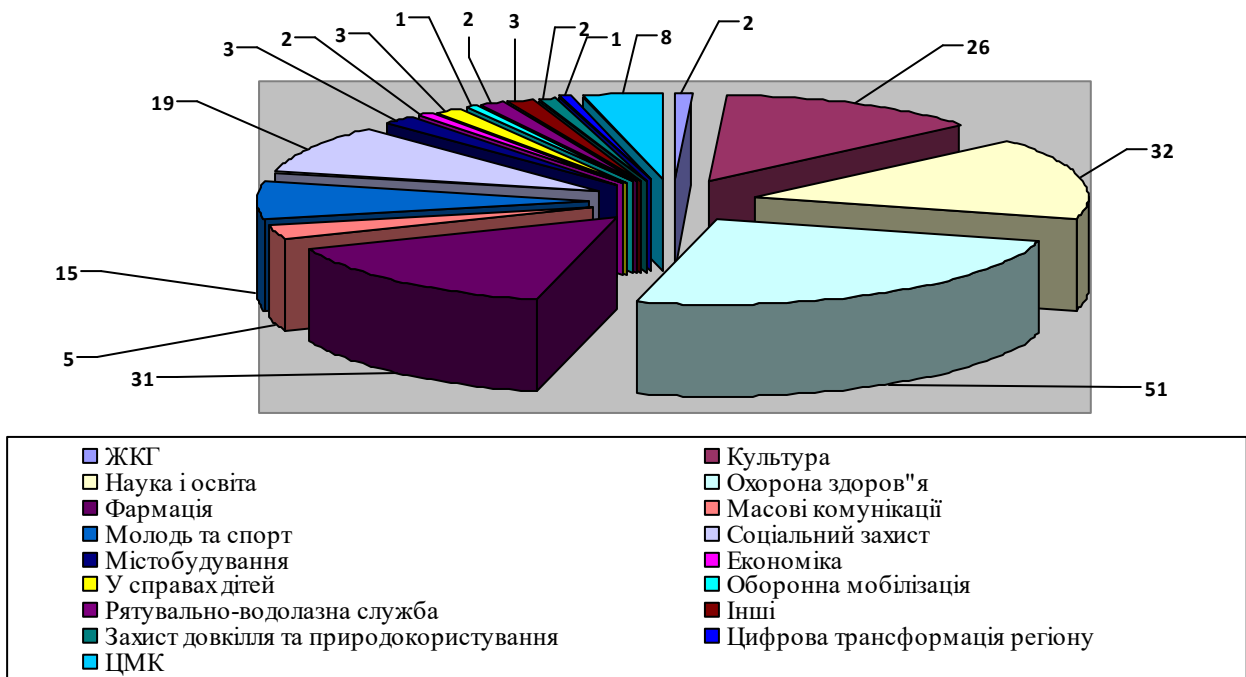
- КП ХОР «КІНОТЕАТР “БОММЕР”»,
- ХОКП «МОЛОДІЖНИЙ АКАДЕМІЧНИЙ СИМФОНІЧНИЙ ОРКЕСТР «СЛОБОЖАНСЬКИЙ»,
- КНП ХОР «ОБЛАСНИЙ ЦЕНТР ПЛАНУВАННЯ СІМ'Ї ТА РЕПРОДУКЦІЇ ЛЮДИНИ»,
- КНП ХОР "ОБЛАСНИЙ КЛІНІЧНИЙ ЦЕНТР ПРОФІЛАКТИКИ І БОРОТЬБИ ЗІ СНІДОМ",
- КНП ХОР «ОБЛАСНИЙ ШКІРНО-ВЕНЕРОЛОГІЧНИЙ ДИСПАНСЕР № 2»,
- КНП ХОР «ОБЛАСНИЙ ДИТЯЧИЙ ПСИХОНЕВРОЛОГІЧНИЙ САНАТОРІЙ № 1»,

- КНП ХОР «ОБЛАСНИЙ ДИТЯЧИЙ ПСИХОНЕВРОЛОГІЧНИЙ САНАТОРІЙ № 2»,
- КНП ХОР «ОБЛАСНИЙ ДИТЯЧИЙ ОРТОПЕДОТРАВМАТОЛОГІЧНИЙ САНАТОРІЙ «ЛІСНИЙ»,
- КНП ХОР «ОБЛАСНА ТУБЕРКУЛЬОЗНА ЛІКАРНЯ № 1»,
- КНП ХОР «ОБЛАСНА СТОМАТОЛОГІЧНА ПОЛІКЛІНІКА»,
- КНП ХОР «ОБЛАСНИЙ ШКІРНО-ВЕНЕРОЛОГІЧНИЙ ДИСПАНСЕР № 1», та

2 комунального закладу, а саме: ОКЗ «ХАРКІВСЬКА ОБЛАСНА БІБЛІОТЕКА ДЛЯ ЮНАЦТВА» та КЗОЗ «ВОВЧАНСЬКИЙ МЕДИЧНИЙ ФАХОВИЙ КОЛЕДЖ» ХОР.

Кількісний склад суб'єктів спільної власності територіальних громад сіл, селищ, міст Харківської області станом на 01.03.2024 наведено у діаграмі 1.

Діаграма 1



II. ЗАГАЛЬНІ ПОКАЗНИКИ

2.1. Вартісні показники майна спільної власності територіальних громад сіл, селищ, міст області

Первісна вартість майна спільної власності станом на 01.01.2023 становила 4 380 729,6 тис. грн, з них: первісна вартість основних засобів, які закріплені на праві господарського відання складає 3 288 391,2 тис. грн; первісна вартість основних засобів, які закріплені на праві оперативного управління – 1 092 338,4 тис. грн.

Протягом 2023 року надійшло основних засобів на суму 2 052 775,4 тис. грн, вибуло на суму 872 588,6 тис. грн, а саме:

– у I кварталі 2023 року надійшло основних засобів на суму 689 811,8 тис. грн, вибуло основних засобів на суму 7 268,6 тис. грн;

– у II кварталі 2023 року надійшло основних засобів на суму 918 588,2 тис. грн, вибуло основних засобів на суму 814 338,4 тис. грн;

– у III кварталі 2023 року надійшло основних засобів на суму 151 875,5 тис. грн, вибуло основних засобів на суму 24 251,2 тис. грн;

– у IV кварталі 2023 року надійшло основних засобів на суму 292 499,9 тис. грн, вибуло основних засобів на суму 26 730,4 тис. грн.

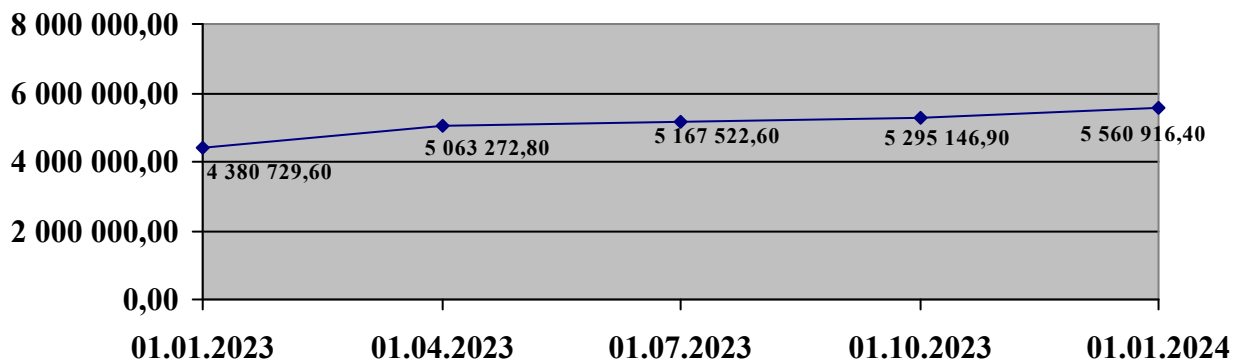
Таким чином, первісна вартість майна спільної власності станом на **01.01.2024** становить **5 560 916,4** тис. грн, з них: первісна вартість основних засобів, які закріплені на праві господарського відання складає 4 387 515,9 тис. грн; первісна вартість основних засобів, які закріплені на праві оперативного управління – 1 173 400,5 тис. грн.

Окрім того, оціночна вартість 4 єдиних майнових комплексів, що передані в оренду, станом на 01.01.2024 становить 10 608 859,0 грн.

Щоквартальні показники первісної вартості основних засобів за 2023 рік наведені у діаграмі 2.

Діаграма 2

Щоквартальні показники первісної вартості основних засобів за 2023 рік



Протягом звітнього періоду відбулися зміни первісної вартості майна за рахунок придбання нових основних засобів, ремонту, списання (відчуження), передачі основних засобів та зміни галузевого підпорядкування підприємств, установ, закладів.

Суттєве збільшення первісної вартості основних засобів за 2023 рік відбулося на підприємствах, установах, закладах галузі охорони здоров'я (на 1 066 521,6 тис. грн), соціального захисту населення (на 35 397,2 тис. грн), науки і освіти (на 32 769,0 тис. грн), підприємствах, що віднесені до сфери управління обласної ради (на 32 406,7 тис. грн) та культури і туризму (на 7 673,5 тис. грн).

Зменшення первісної вартості основних засобів відбулося на підприємствах, установах, закладах галузі служби у справах дітей (на 90,0 тис. грн).

Станом на 01.01.2024 середній знос основних засобів склав 41,8 %, у тому числі:

– основні засоби, які закріплені на праві оперативного управління – 43,5 %;

– основні засоби, які закріплені на праві господарського відання – 41,3 %.

Найбільший відсоток зношеності основних засобів спостерігається по таким галузям: економіка – 99,8 %, захист довкілля та природокористування – 98%, надзвичайні ситуації (рятувально-водолазна служба) – 97,7%, масові комунікації – 81,3%.

Залишкова вартість майна спільної власності станом на 01.01.2024 становить 3 237 724,9 тис. грн з них: залишкова вартість основних засобів, які закріплені на праві господарського відання складає 2 574 301,5 тис. грн; залишкова вартість основних засобів, які закріплені на праві оперативного управління – 663 423,4 тис. грн.

Найбільшою вартістю основних засобів, які є у спільній власності територіальних громад сіл, селищ, міст області, користуються підприємства, заклади, установи, що відносяться до галузі охорони здоров'я (61,7 % від загальної суми), галузі культури і туризму (15,0 % від загальної суми), науки і освіти (7,8 % від загальної суми), молоді та спорту (4,7 % від загальної суми), соціального захисту населення (5,4 % від загальної суми), підприємства інших галузей (4,6 % від загальної суми).

Основними засобами дещо меншою вартістю користуються підприємства, заклади, установи, що відносяться до галузі цифрової трансформації регіону (0,3 % від загальної суми), житлово-комунального господарства та розвитку інфраструктури (0,2 % від загальної суми), фармації (0,1 % від загальної суми), містобудування та архітектури (0,1 % від загальної суми), сім'ї та молоді (0,1 % від загальної суми).

Вартісні показники основних засобів надані у таблиці 1.

Вартісні показники основних засобів станом на 01.01.2024

/тис.грн./

№ з/п	Галузь	Первісна вартість ОФ	Залишкова вартість ОФ
1.	Житлово-комунальне господарство та розвиток інфраструктури	7 892,5	5 924,2
2.	Захист довкілля та природокористування	275,1	5,4
3.	Культура і туризм	603 460,6	484 574,1
4.	Наука і освіта	542 676,5	250 938,6
5.	Охорона здоров'я	3 575 467,3	1 998 925,6
6.	Фармація	9 059,0	3 911,5
7.	Масові комунікації	1 742,2	326,6
8.	Цифрова трансформація регіону	25 399,9	9 821,5
9.	Соціальний захист населення	302 161,1	175 400,6
10.	Молодь та спорт	167 080,9	151 893,5
11.	Містобудування та архітектура	2 577,8	1 854,7
12.	Економіка	295,7	0,6
13.	Служба у справах дітей	3 850,3	1 648,3
14.	Сім'я та молодь	2 489,1	1 943,1
15.	Надзвичайні ситуації	1 003,3	23,2
16.	Інші	315 485,1	150 533,4
	ВСЬОГО:	5 560 916,4	3 237 724,9

2.1.1. Перевірка стану та ефективності використання майна спільної власності територіальних громад сіл, селищ, міст області

Одним із напрямків здійснення контролю за станом та ефективністю використання майна спільної власності територіальних громад сіл, селищ, міст області, що відображається на балансах обласних комунальних підприємств, установ, закладів, є перевірки, які здійснюються відповідно до планів основних заходів обласної ради та її виконавчого апарату.

Упродовж 2023 року здійснено 46 перевірок з питань стану та ефективності використання майна спільної власності територіальних громад сіл, селищ, міст області, що відображається на балансах комунальних підприємств, установ, закладів, виконання керівником умов контракту, перевірка об'єктів, які планувалося передати в оренду, перевірка об'єктів з метою прийняття у спільну власність територіальних громад сіл, селищ, міст області по таких галузях:

- охорона здоров'я – **12**, з них: 3 щодо списання майна з балансів комунальних підприємств, закладів, 1 щодо повернення майна до спільної власності територіальних громад сіл, селищ, міст області, 2 щодо виконання вимог договору оренди, 1 щодо прийняття у спільну власність, 5 щодо стану та ефективності використання майна спільної власності територіальних громад сіл, селищ, міст області, що відображається на балансах комунальних підприємств, установ, закладів;

- культура та туризм – **2**, з них: 1 - виїзна робоча група по зверненню громадян, 1 щодо перевірки об'єкту оренди;
- освіта і наука – **17**, з них 13 виїздів до закладів професійної освіти (професійно-технічної) освіти, які приймаються із державної власності у спільну власність територіальних громад сіл, селищ, міст області, 4 щодо стану та ефективності використання майна спільної власності територіальних громад сіл, селищ, міст області, що відображається на балансах комунальних підприємств, установ, закладів;
- молодь та спорт – **10**, з них: 6 щодо прийняття у спільну власність, 4 щодо стану та ефективності використання майна спільної власності територіальних громад сіл, селищ, міст області, що відображається на балансах комунальних підприємств, установ, закладів.
- інші – **4**, з них: 3 щодо стану та ефективності використання майна спільної власності територіальних громад сіл, селищ, міст області, що відображається на балансах комунальних підприємств, установ, закладів, 1 з метою розірвання договору оренди;
- соціального захисту населення – **1** щодо стану та ефективності використання майна спільної власності територіальних громад сіл, селищ, міст області, що відображається на балансах комунальних підприємств, установ, закладів.

За результатами перевірок складені відповідні акти, які направлені до суб'єктів господарювання для відповідного реагування.

В актах, окрім іншого, надавалися пропозиції керівникам щодо:

- списання майна, що не використовується в господарській діяльності, морально застаріле та фізично зношене;
- упорядкування балансового відображення майна відповідно до вимог чинного законодавства України;
- укладання додаткових угод до договорів оперативного управління та господарського відання, у зв'язку із рухом майна;
- надання пропозицій ефективного використання майна спільної власності територіальних громад сіл, селищ, міст області;
- здійснення заходів реєстрації права власності та інших речових прав на нерухоме майно та користування земельною ділянкою;
- проведення поточних (або капітальних) ремонтів.

Також здійснено 1 перевірку щодо огляду пошкоджень майна спільної власності територіальних громад сіл, селищ, міст області, що відображається на балансі КОМУНАЛЬНОГО ЗАКЛАДУ «ХАРКІВСЬКА ОБЛАСНА МАЛА АКАДЕМІЯ НАУК ХАРКІВСЬКОЇ ОБЛАСНОЇ РАДИ».

2.2. Показники фінансово-господарської діяльності обласних комунальних установ, закладів

До обласної ради звітність за 2023 рік надали **94** обласних комунальних установ та закладів із 102 суб'єктів господарювання.

По **1** закладу згідно рішення обласної ради від 23 грудня 2023 року № 735-VIII «Про припинення КОМУНАЛЬНОГО ЗАКЛАДУ ОХОРОНИ ЗДОРОВ'Я «ВОВЧАНСЬКИЙ МЕДИЧНИЙ ФАХОВИЙ КОЛЕДЖ» ХАРКІВСЬКОЇ ОБЛАСНОЇ РАДИ шляхом приєднання до КОМУНАЛЬНОГО ЗАКЛАДУ ОХОРОНИ ЗДОРОВ'Я «ХАРКІВСЬКИЙ ОБЛАСНИЙ МЕДИЧНИЙ ФАХОВИЙ КОЛЕДЖ» ХАРКІВСЬКОЇ ОБЛАСНОЇ РАДИ, триває процедура по припиненню шляхом приєднання до іншого суб'єкта господарювання.

1 установа - КОМУНАЛЬНА УСТАНОВА «ХАРКІВСЬКА ОБЛАСНА ПСИХОЛОГО-МЕДИКО-ПЕДАГОГІЧНА КОНСУЛЬТАЦІЯ» ХАРКІВСЬКОЇ ОБЛАСНОЇ РАДИ відповідно до Єдиного державного реєстру юридичних осіб, фізичних осіб-підприємців та громадських формувань знаходиться в стані припинення.

Відповідно до рішення обласної ради від 23 грудня 2023 року № 750-VIII створено **1** установу - КОМУНАЛЬНУ УСТАНОВУ "ОБЛАСНИЙ ЦЕНТР ПІДГОТОВКИ НАСЕЛЕННЯ ДО НАЦІОНАЛЬНОГО СПРОТИВУ" ХАРКІВСЬКОЇ ОБЛАСНОЇ РАДИ, але звітність не надано в зв'язку із проведенням державної реєстрації в кінці 2023 року та відсутності бюджетного фінансування.

Рішенням обласної ради від 05 жовтня 2023 року № 698-VIII «Про прийняття у спільну власність територіальних громад сіл, селищ, міст Харківської області та перейменування ДИТЯЧО-ЮНАЦЬКОЇ СПОРТИВНОЇ ШКОЛИ «КІРОВЕЦЬ»» прийнято у спільну власність територіальних громад сіл, селищ, міст Харківської області **1** заклад, але звітність не надано в зв'язку із проведенням державної реєстрації наприкінці 2023 року.

Слід зазначити, що **4** заклади галузі культури, а саме: ОКЗ «ХАРКІВСЬКИЙ ДЕРЖАВНИЙ АКАДЕМІЧНИЙ УКРАЇНСЬКИЙ ДРАМАТИЧНИЙ ТЕАТР ІМ. Т.Г. ШЕВЧЕНКА», КЗ «ХАРКІВСЬКИЙ АКАДЕМІЧНИЙ ДРАМАТИЧНИЙ ТЕАТР» ХОР, КЗ «ХАРКІВСЬКИЙ ТЕАТР ДЛЯ ДІТЕЙ И ЮНАЦТВА», ОКЗ ХАРКІВСЬКИЙ АКАДЕМІЧНИЙ ТЕАТР МУЗИЧНОЇ КОМЕДІЇ, - здійснюють господарську діяльність, спрямовану на досягнення соціальних та інших результатів без мети одержання прибутку, внесені до Реєстру неприбуткових установ та організацій України у порядку, визначеному чинним законодавством України, але надають звітність як госпрозрахункові підприємства.

Загальні видатки обласного бюджету, затверджені для здійснення фінансово-господарської діяльності обласних комунальних установ та закладів,

що є у спільній власності територіальних громад сіл, селищ, міст області, на 2023 рік склали **2 004 299 742,29 грн**, у тому числі:

– видатки загального фонду бюджету – **1 719 135 019,40 грн** (що складає 86% від загальної суми коштів);

– видатки спеціального фонду бюджету – **285 164 722,89 грн** (що складає 14% від загальної суми коштів).

Загальні касові видатки обласного бюджету на функціонування обласних комунальних установ та закладів, що є у спільній власності територіальних громад сіл, селищ, міст області, за 2023 рік склали **1 832 230 239,53 грн**, у тому числі:

– видатки загального фонду бюджету – **1 602 701 148,62 грн** (що складає 87 % від загальної суми коштів);

– видатки спеціального фонду бюджету – **229 529 090,91 грн** (що складає 13% від загальної суми коштів).

Розподіл затверджених загальних кошторисних призначень та загальних касових видатків обласного бюджету наведено у таблиці 2.

Таблиця 2

**Розподіл затверджених загальних кошторисних призначень
та загальних касових видатків**

Галузь	Затвержені кошторисні призначення	Загальні касові видатки	Відсоток виконання
Культура і туризм	228 545 080,77	215 417 698,77	94,3
Освіта і наука	835 152 690,10	742 434 786,32	88,9
Охорона здоров'я	294 319 213,28	285 903 578,71	97,1
Соціальний захист населення	496 684 406,48	441 060 471,25	88,8
Молодь та спорт	105 879 945,95	104 161 672,50	98,4
Економіка	731 200,00	731 198,76	100,0
Служба у справах дітей	27 306 722,39	27 247 418,63	99,8
Сім'я та молодь	11 089 758,38	11 057 103,23	99,7
Рятувально-водолазна служба	4 590 724,94	4 216 311,36	91,8
Всього	2 004 299 742,29	1 832 230 239,53	91,4

Розподіл загальних видатків у розрізі галузей наведено в таблиці 3, розподіл коштів загального фонду обласного бюджету за напрямками наведено в таблиці 4 та діаграмі 3.

Таблиця 3

Розподіл загальних видатків у розрізі галузей

/грн/

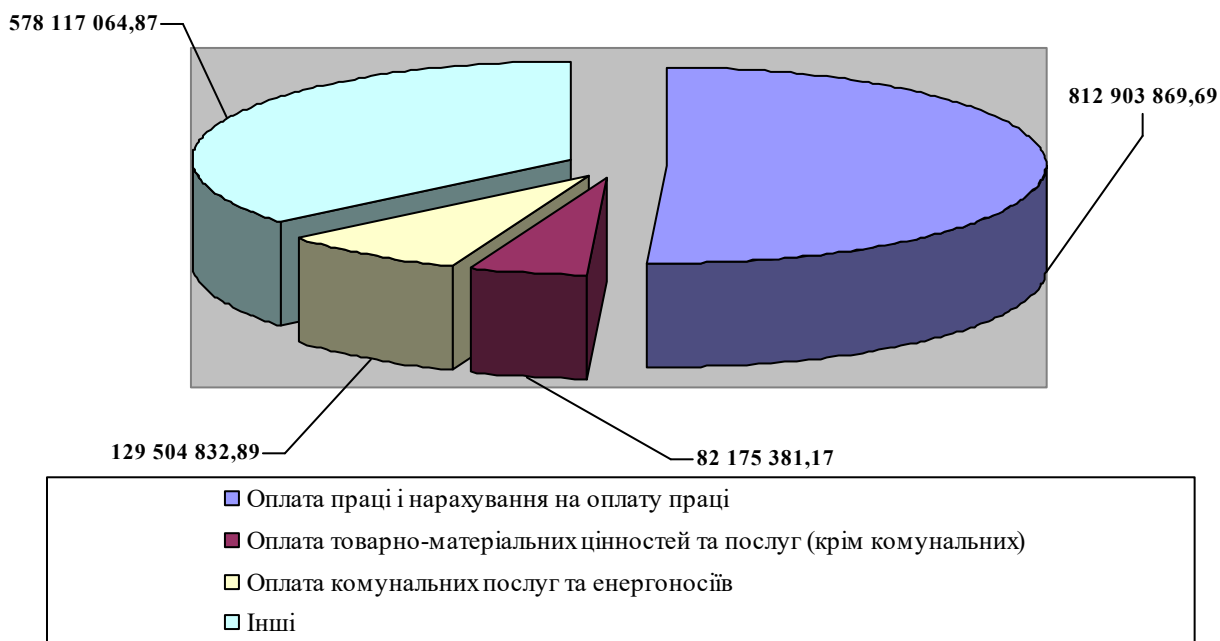
Галузь	Загальні видатки, всього	у тому числі:			
		видатки загального фонду	питома вага до загальної суми (%)	видатки спеціального фонду	питома вага до загальної суми (%)
1	2	3	4	5	6
Культура і туризм	215 417 698,77	203 397 195,32	12,7	12 020 533,45	5,2
Наука і освіта	742 434 786,32	673 059 424,83	42,0	69 375 361,49	30,2
Охорона здоров'я	285 903 578,71	266 909 297,02	16,7	18 994 281,69	8,3
Соціальний захист населення	441 060 471,25	320 619 852,97	20,0	120 440 618,28	52,5
Молодь та спорт	104 161 672,50	99 735 202,33	6,2	4 426 470,17	1,9
Економіка	731 198,76	731 198,76	0,0	0,0	0,0
Служба у справах дітей	27 247 418,63	25 982 236,39	1,6	1 265 182,24	0,6
Сім'я та молодь	11 057 103,23	9 382 567,85	0,6	1 674 535,38	0,7
Надзвичайні ситуації	4 216 311,36	2884 203,15	0,2	1 332 108,21	0,6
ВСЬОГО:	1 832 230 239,53	1 602 701 148,62	100,0	229 529 090,91	100,0

Таблиця 4

Розподіл видатків загального фонду обласного бюджету за напрямками

Стаття витрат	Сума коштів, грн	%
Оплата праці і нарахування на оплату праці	812 903 869,69	51
Оплата товарно-матеріальних цінностей та послуг (крім комунальних)	82 175 381,17	5
Оплата комунальних послуг та енергоносіїв	129 504 832,89	8
Інші	578 117 064,87	36
ВСЬОГО:	1 602 701 148,62	100,00

Розподіл коштів загального фонду обласного бюджету за напрямками



При цьому слід зазначити, що до показника «ІНШІ», у відповідності до наданої до обласної ради фінансової звітності установ та закладів, включено фінансування цих суб'єктів за програмами, тобто установи та заклади отримують кошти на реалізацію програмних заходів без обов'язковості зазначення у звітності статей витрат по установі або закладу.

Загальна сума коштів, отриманих на реалізацію програм, складає **530 882 683,91 грн** (що становить 92% коштів, що віднесено до інших витрат та, у свою чергу, 33% загальних видатків загального фонду), у тому числі по галузях:

– культура і туризм - витрати 4 закладів (КЗ «ХАРКІВСЬКИЙ ФАХОВИЙ ВИЩИЙ ХУДОЖНІЙ КОЛЕДЖ» ХОР, КЗ «ХАРКІВСЬКИЙ МУЗИЧНИЙ ФАХОВИЙ КОЛЕДЖ ІМ. Б.М. ЛЯТОШИНСЬКОГО» ХОР, КЗ "ХАРКІВСЬКИЙ ФАХОВИЙ ВИЩИЙ КОЛЕДЖ МИСТЕЦТВ" ХОР, КЗ "ЛОЗІВСЬКИЙ ФАХОВИЙ ВИЩИЙ КОЛЕДЖ МИСТЕЦТВ" ХОР) на реалізацію програм складають **110 192 859,79 грн** (54% видатків по галузі);

– наука і освіта – витрати КЗ «ХАРКІВСЬКА ГУМАНІТАРНО-ПЕДАГОГІЧНА АКАДЕМІЯ» ХОР на реалізацію програм складають **156 610 530,05 грн** (23% видатків по галузі);

– охорона здоров'я – витрати 8 медичних закладів (КЗОЗ ХАРКІВСЬКЕ ОБЛАСНЕ БЮРО СУДОВО-МЕДИЧНОЇ ЕКСПЕРТИЗИ», КЗОЗ «ОБЛАСНИЙ ЦЕНТР МЕДИКО-СОЦІАЛЬНОЇ ЕКСПЕРТИЗИ», КЗОЗ ОБЛАСНА БАЗА СПЕЦІАЛЬНОГО МЕДИЧНОГО ПОСТАЧАННЯ, КЗОЗ "ХАРКІВСЬКИЙ ОБЛАСНИЙ МЕДИЧНИЙ ФАХОВИЙ КОЛЕДЖ" ХОР, КЗОЗ «БОГОДУХІВСЬКИЙ МЕДИЧНИЙ ФАХОВИЙ КОЛЕДЖ» ХОР, КЗОЗ "ІЗЮМСЬКИЙ МЕДИЧНИЙ ФАХОВИЙ

КОЛЕДЖ" ХОР, КЗОЗ "КРАСНОГРАДСЬКИЙ МЕДИЧНИЙ ФАХОВИЙ КОЛЕДЖ» ХОР, КЗОЗ «КУП'ЯНСЬКИЙ МЕДИЧНИЙ ФАХОВИЙ КОЛЕДЖ ІМ. МАРІЇ ШКАРЛЕТОВОЇ» ХОР) на реалізацію програм складають **263 348 095,31 грн** (99% видатків по галузі);

– економіка – витрати ХАРКІСЬКОГО РЕГІОНАЛЬНОГО ФОНДУ ПІДТРИМКИ ПІДПРИЄМНИЦТВА на реалізацію програм складають **731 198,76 грн** (100% видатків по галузі).

За окремими статтями обласних програм фінансуються в повному обсязі заклад, що належить до галузі економіки та 8 з 10 медичних закладів, що унеможливує проведення детального аналізу напрямків використання бюджетних коштів.

2.3. Показники фінансово-господарської діяльності обласних комунальних підприємств.

До обласної ради звітність за 2023 рік надали **54** обласних комунальних підприємств (у т.ч. 34 комунальних некомерційних підприємств) із 71 суб'єктів господарювання.

За результатами узагальнення бухгалтерської звітності упродовж 2023 року **34** комунальні некомерційні підприємства отримали доходів на загальну суму **3 907 357,6 тис.грн**, а саме:

- за результатами виконання основної діяльності на суму 41 755,5 тис. грн.;
- з обласного бюджету на суму 557 705,5 тис. грн. (на покриття комунальних витрат тощо);

- по договорах про медичне обслуговування населення за програмою медичних гарантій, укладених з Національною службою здоров'я України – 2 464 612,7 тис. грн;

- інші доходи – 843 283,9 тис. грн. (благодійна допомога, здавання в оренду приміщень, здавання металобрухту тощо).

Зазначені кошти витрачаються на видатки, затверджені планом використання коштів (заробітна плата, продукти харчування, медикаменти, відрядження, комунальні витрати тощо). Загальні витрати комунальних некомерційних підприємств станом на 01.01.2024 склали **4 033 770,7 тис. грн**.

За підсумками фінансово-господарської діяльності за 2023 рік комунальні некомерційні підприємства мають збиток у сумі **126 413,1 тис. грн**.

Детальна інформація щодо показників діяльності комунальних некомерційних підприємств наведена у таблиці 5.

**Показники фінансово-господарської діяльності комунальних
некомерційних підприємств**

/тис. грн/

<i>№ № з/ п</i>	<i>Найменування підприємств, закладів</i>	<i>Всього дохід</i>	<i>в т.ч основна діяльність</i>	<i>НСЗУ</i>	<i>в т.ч. фін допомога з облбюджету</i>	<i>в т.ч. інші доходи</i>	<i>Всього витрати</i>	<i>Фінанс. результат</i>
1	2	3	4	5	6	7	8	9
1	КОМУНАЛЬНЕ НЕКОМЕРЦІЙНЕ ПІДПРИЄМСТВО «ОБЛАСНИЙ ЦЕНТР ОНКОЛОГІЇ»	379 706,0	2 816,0	250 753,0	14 070,0	112 067,0	401 941,0	-22 235,0
2	КОМУНАЛЬНЕ НЕКОМЕРЦІЙНЕ ПІДПРИЄМСТВО ХАРКІВСЬКОЇ ОБЛАСНОЇ РАДИ «ОБЛАСНИЙ КЛІНІЧНИЙ СПЕЦІАЛІЗОВАНИЙ ДИСПАНСЕР РАДІАЦІЙНОГО ЗАХИСТУ НАСЕЛЕННЯ»	71 906,4	384,30	47 584,5	12 561,4	11 376,2	116 690,1	-44 783,7
3	КОМУНАЛЬНЕ НЕКОМЕРЦІЙНЕ ПІДПРИЄМСТВО ХАРКІВСЬКОЇ ОБЛАСНОЇ РАДИ «ОБЛАСНА КЛІНІЧНА ЛІКАРНЯ»	613 382,0	7 141,1	446 397,9	45 314,0	114 529,0	605 136,0	8 246,0
4	КОМУНАЛЬНЕ НЕКОМЕРЦІЙНЕ ПІДПРИЄМСТВО ХАРКІВСЬКОЇ ОБЛАСНОЇ РАДИ «ОБЛАСНА ДИТЯЧА КЛІНІЧНА ЛІКАРНЯ»	181 071,6	198,3	119 223,8	10 692,9	50 956,6	249 465,9	-68 394,3
5	КОМУНАЛЬНЕ НЕКОМЕРЦІЙНЕ ПІДПРИЄМСТВО ХАРКІВСЬКОЇ ОБЛАСНОЇ РАДИ «ОБЛАСНА КЛІНІЧНА ТРАВМАТОЛОГІЧНА ЛІКАРНЯ»	122 987,2	0	99 485,2	5 582,3	17 919,7	107 670,9	15 316,3
6	КОМУНАЛЬНЕ НЕКОМЕРЦІЙНЕ ПІДПРИЄМСТВО ХАРКІВСЬКОЇ ОБЛАСНОЇ РАДИ «ОБЛАСНА ДИТЯЧА ІНФЕКЦІЙНА КЛІНІЧНА ЛІКАРНЯ»	165 483,2	0	68 706,5	27 320,1	69 456,6	153 856,8	11 626,4
7	КОМУНАЛЬНЕ НЕКОМЕРЦІЙНЕ ПІДПРИЄМСТВО ХАРКІВСЬКОЇ ОБЛАСНОЇ РАДИ «ОБЛАСНИЙ КЛІНІЧНИЙ ШКІРНО-ВЕНЕРОЛОГІЧНИЙ ДИСПАНСЕР № 1»	958,0	0	35,5	922,5	0,0	3 692,1	-2 734,1
8	КОМУНАЛЬНЕ НЕКОМЕРЦІЙНЕ ПІДПРИЄМСТВО ХАРКІВСЬКОЇ ОБЛАСНОЇ РАДИ «ОБЛАСНИЙ ПРОТИТУБЕРКУЛЬОЗНИЙ ДИСПАНСЕР № 1»	79 980,8	0	47 770,5	12 963,7	19 246,6	91 258,6	-11 277,8
9	КОМУНАЛЬНЕ НЕКОМЕРЦІЙНЕ ПІДПРИЄМСТВО ХАРКІВСЬКОЇ ОБЛАСНОЇ РАДИ «ОБЛАСНИЙ ЛІКАРСЬКО-ФІЗКУЛЬТУРНИЙ ДИСПАНСЕР»	12 731,1	0	0	12 496,8	234,3	12 903,5	-172,4
10	КОМУНАЛЬНЕ НЕКОМЕРЦІЙНЕ ПІДПРИЄМСТВО ХАРКІВСЬКОЇ ОБЛАСНОЇ РАДИ «ОБЛАСНИЙ ГОСПІТАЛЬ ВЕТЕРАНІВ ВІЙНИ»	67 027,2	0	53 211,8	6 863,7	6 951,7	72 290,4	-5 263,2
11	КОМУНАЛЬНЕ НЕКОМЕРЦІЙНЕ ПІДПРИЄМСТВО ХАРКІВСЬКОЇ ОБЛАСНОЇ РАДИ «ОБЛАСНИЙ ДИТЯЧИЙ ТУБЕРКУЛЬОЗНИЙ КЛІНІЧНИЙ САНАТОРІЙ»	10 037,7	0	0	9 822,7	215,0	9 991,4	46,3
1	2	3	4	5	6	7	8	9

12	КОМУНАЛЬНЕ НЕКОМЕРЦІЙНЕ ПІДПРИЄМСТВО ХАРКІВСЬКОЇ ОБЛАСНОЇ РАДИ «ОБЛАСНИЙ СПЕЦІАЛІЗОВАНИЙ БУДИНОК ДИТИНИ "ГІППОКРАТ"»	21 725,3	0	0	19 587,0	2 138,3	20 598,1	1 127,2
13	КОМУНАЛЬНЕ НЕКОМЕРЦІЙНЕ ПІДПРИЄМСТВО ХАРКІВСЬКОЇ ОБЛАСНОЇ РАДИ «ОБЛАСНИЙ ЦЕНТР ПЛАНУВАННЯ СІМ'Ї ТА РЕПРОДУКЦІЇ ЛЮДИНИ»	4 877,3	0	2 626,7	1 491,9	758,7	4 877,3	0,0
14	КОМУНАЛЬНЕ НЕКОМЕРЦІЙНЕ ПІДПРИЄМСТВО ХАРКІВСЬКОЇ ОБЛАСНОЇ РАДИ «ОБЛАСНИЙ КЛІНІЧНИЙ ЦЕНТР ПРОФІЛАКТИКИ І БОРОТЬБИ ЗІ СНІДОМ»	32 436,0	902,7	14 662,8	2 530,5	14 340,0	28 860,0	3 576,0
15	КОМУНАЛЬНЕ НЕКОМЕРЦІЙНЕ ПІДПРИЄМСТВО ХАРКІВСЬКОЇ ОБЛАСНОЇ РАДИ «МІЖОБЛАСНИЙ СПЕЦІАЛІЗОВАНИЙ МЕДИКО-ГЕНЕТИЧНИЙ ЦЕНТР - ЦЕНТР РІДКІСНИХ (ОРФАННИХ) ЗАХВОРЮВАНЬ»	67 660,1	0	18 743,9	25 550,4	23 365,8	59 472,8	8 187,3
16	КОМУНАЛЬНЕ НЕКОМЕРЦІЙНЕ ПІДПРИЄМСТВО ХАРКІВСЬКОЇ ОБЛАСНОЇ РАДИ «ОБЛАСНИЙ МЕДИЧНИЙ КЛІНІЧНИЙ ЦЕНТР УРОЛОГІЇ І НЕФРОЛОГІЇ ІМ.В.І. ШАПОВАЛА»	222 507,3	5 864,9	165 957,0	12 876,2	37 809,2	257 989,4	-35 482,1
17	КОМУНАЛЬНЕ НЕКОМЕРЦІЙНЕ ПІДПРИЄМСТВО ХАРКІВСЬКОЇ ОБЛАСНОЇ РАДИ «ЦЕНТР МЕДИЧНОЇ РЕАБІЛІТАЦІЇ ТА ПАЛІАТИВНОЇ ДОПОМОГИ ДІТЯМ "ЗЕЛЕНА ДІБРОВА"»	36 503,1	0	0	34 235,7	2 267,4	36 681,1	-178,0
18	КОМУНАЛЬНЕ НЕКОМЕРЦІЙНЕ ПІДПРИЄМСТВО ХАРКІВСЬКОЇ ОБЛАСНОЇ РАДИ «ОБЛАСНИЙ ПРОТИТУБЕРКУЛЬОЗНИЙ ДИСПАНСЕР № 3»	31 894,0	0	675,0	30 013,0	1 206,0	32 093,0	-199,0
19	КОМУНАЛЬНЕ НЕКОМЕРЦІЙНЕ ПІДПРИЄМСТВО ХАРКІВСЬКОЇ ОБЛАСНОЇ РАДИ «ОБЛАСНИЙ ШКІРНО-ВЕНЕРОЛОГІЧНИЙ ДИСПАНСЕР № 2»	14 738,7	0	1 840,8	11 503,4	1 394,5	15 232,1	-493,4
20	КОМУНАЛЬНЕ НЕКОМЕРЦІЙНЕ ПІДПРИЄМСТВО ХАРКІВСЬКОЇ ОБЛАСНОЇ РАДИ «ОБЛАСНИЙ ТУБЕРКУЛЬОЗНИЙ САНАТОРІЙ "ВОЛОДИМИРСЬКИЙ"»	8 763,8	0	0	8 710,8	53,0	8 488,4	275,4
21	КОМУНАЛЬНЕ НЕКОМЕРЦІЙНЕ ПІДПРИЄМСТВО ХАРКІВСЬКОЇ ОБЛАСНОЇ РАДИ «ОБЛАСНИЙ ТУБЕРКУЛЬОЗНИЙ САНАТОРІЙ "РІПКИ"»	13 886,0	0	0	13 058,0	828,0	13 689,0	197,0
22	КОМУНАЛЬНЕ НЕКОМЕРЦІЙНЕ ПІДПРИЄМСТВО ХАРКІВСЬКОЇ ОБЛАСНОЇ РАДИ «ОБЛАСНИЙ ТУБЕРКУЛЬОЗНИЙ САНАТОРІЙ "ШАРІВКА"»	5 714,5	0	0	5 708,5	6,0	5 629,1	85,4
23	КОМУНАЛЬНЕ НЕКОМЕРЦІЙНЕ ПІДПРИЄМСТВО ХАРКІВСЬКОЇ ОБЛАСНОЇ РАДИ «ОБЛАСНИЙ БУДИНОК ДИТИНИ № 2»	17 935,1	0	0	2 255,7	15 679,4	17 448,0	487,1
1	2	3	4	5	6	7	8	9

24	КОМУНАЛЬНЕ НЕКОМЕРЦІЙНЕ ПІДПРИЄМСТВО ХАРКІВСЬКОЇ ОБЛАСНОЇ РАДИ «ОБЛАСНИЙ БУДИНОК ДИТИНИ № 3»	16 959,0	0	0	2 384,3	14 574,7	18 098,2	-1 139,2
25	КОМУНАЛЬНЕ НЕКОМЕРЦІЙНЕ ПІДПРИЄМСТВО ХАРКІВСЬКОЇ ОБЛАСНОЇ РАДИ «ОБЛАСНИЙ БАГАТОПРОФІЛЬНИЙ ДИТЯЧИЙ САНАТОРІЙ»	24 761,8	0	0	22 016,7	2 745,1	25 794,4	-1 032,6
26	КОМУНАЛЬНЕ НЕКОМЕРЦІЙНЕ ПІДПРИЄМСТВО ХАРКІВСЬКОЇ ОБЛАСНОЇ РАДИ «ОБЛАСНА КЛІНІЧНА ПСИХІАТРИЧНА ЛІКАРНЯ №3»	271 481,5	0	216 656,7	36 235,7	18 589,1	227 995,5	43 486,0
27	КОМУНАЛЬНЕ НЕКОМЕРЦІЙНЕ ПІДПРИЄМСТВО ХАРКІВСЬКОЇ ОБЛАСНОЇ РАДИ «ОБЛАСНИЙ ТУБЕРКУЛЬОЗНИЙ САНАТОРІЙ "ЗАНКИ"»	38 933,6	0	0	37 839,9	1 093,7	38 891,1	42,5
28	КОМУНАЛЬНЕ НЕКОМЕРЦІЙНЕ ПІДПРИЄМСТВО ХАРКІВСЬКОЇ ОБЛАСНОЇ РАДИ «ОБЛАСНИЙ КЛІНІЧНИЙ ПРОТИТУБЕРКУЛЬОЗНИЙ ДИСПАНСЕР № 7»	30 143,4	0	4 130,9	22 513,3	3 499,2	36 231,7	-6 088,3
29	КОМУНАЛЬНЕ НЕКОМЕРЦІЙНЕ ПІДПРИЄМСТВО ХАРКІВСЬКОЇ ОБЛАСНОЇ РАДИ «ОБЛАСНИЙ КЛІНІЧНИЙ ПЕРИНАТАЛЬНИЙ ЦЕНТР»	50 789,4	80,5	29 105,8	14 914,9	6 688,2	54 810,3	-4 020,9
30	КОМУНАЛЬНЕ НЕКОМЕРЦІЙНЕ ПІДПРИЄМСТВО ХАРКІВСЬКОЇ ОБЛАСНОЇ РАДИ «ОБЛАСНА КЛІНІЧНА НАРКОЛОГІЧНА ЛІКАРНЯ»	105 749,0	5 915,0	83 149,0	7 129,0	9 556,0	103 752,0	1 997,0
31	КОМУНАЛЬНЕ НЕКОМЕРЦІЙНЕ ПІДПРИЄМСТВО ХАРКІВСЬКОЇ ОБЛАСНОЇ РАДИ «ЦЕНТР ЕКСТРЕНОЇ МЕДИЧНОЇ ДОПОМОГИ ТА МЕДИЦИНИ КАТАСТРОФ»	920 634,0	0	792 200,0	9 289,0	119 145,0	944 957,0	-24 323,0
32	КОМУНАЛЬНЕ НЕКОМЕРЦІЙНЕ ПІДПРИЄМСТВО ХАРКІВСЬКОЇ ОБЛАСНОЇ РАДИ «ОБЛАСНА СТОМАТОЛОГІЧНА ПОЛІКЛІНІКА»	14 610,6	4 199,3	1 695,4	8 181,4	534,5	14 239,4	371,2
33	КОМУНАЛЬНЕ НЕКОМЕРЦІЙНЕ ПІДПРИЄМСТВО ХАРКІВСЬКОЇ ОБЛАСНОЇ РАДИ «ОБЛАСНИЙ ЦЕНТР МЕДИЧНОЇ СТАТИСТИКИ, ЗДОРОВОГО СПОСОБУ ЖИТТЯ ТА ІНФОРМАЦІЙНО-АНАЛІТИЧНОЇ ДІЯЛЬНОСТІ»	25 941,1	0	0	25 764,7	176,4	25 939,4	1,7
34	КОМУНАЛЬНЕ НЕКОМЕРЦІЙНЕ ПІДПРИЄМСТВО ХАРКІВСЬКОЇ ОБЛАСНОЇ РАДИ "ХАРКІВСЬКИЙ ОБЛАСНИЙ ЦЕНТР СЛУЖБИ КРОВІ"	223 441,8	14 253,4	0	45 305,4	163 883,0	217 106,7	6 335,1
	ВСЬОГО:	3 907 357,6	41 755,5	2 464 612,7	557 705,5	843 283,9	4 033 770,7	-126 413,1

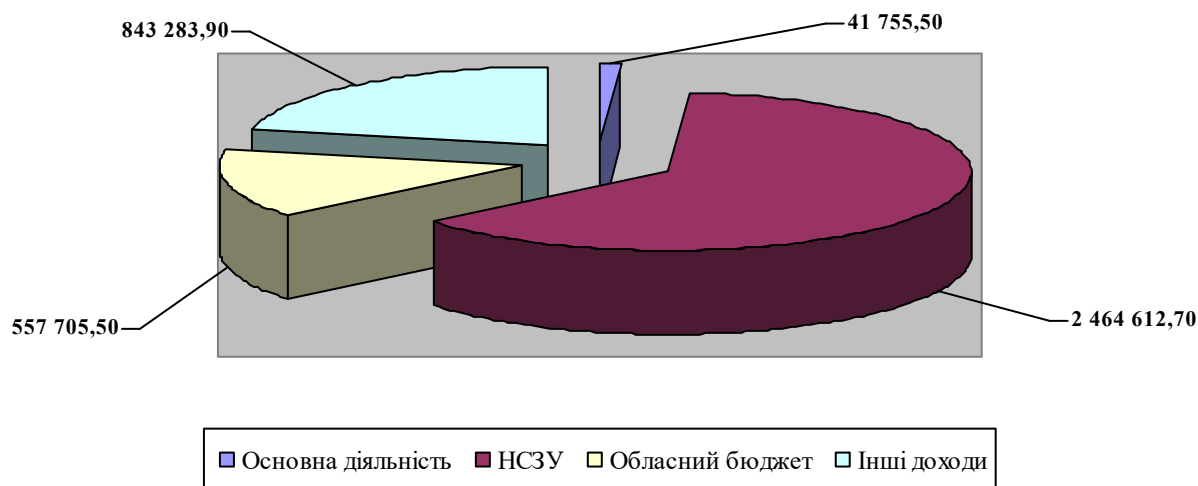
Аналізуючи показники таблиці 5 вбачається, що 21 із 34 комунальних некомерційних підприємств уклали договори із Національною службою здоров'я України про медичне обслуговування населення за програмою медичних гарантій, а 13 із 34 комунальних некомерційних підприємств не співпрацюють із Національною службою здоров'я України.

Всі комунальні некомерційні підприємства отримують фінансову підтримку із обласного бюджету.

Розподіл доходів комунальних некомерційних підприємств за напрямками наведено у діаграмі 4.

Діаграма 4

**Розподіл доходів комунальних некомерційних підприємств за напрямками
3 907 357,6 тис. грн.**



За результатами узагальнення бухгалтерської звітності наданої **20** комунальними госпрозрахунковими підприємствами, що ведуть фінансово-господарську діяльність відповідно до статутних завдань, встановлено:

- **8** збиткових підприємств із загальною сумою збитків **1 810,5** тис. грн;
- **12** прибуткових підприємств із загальною сумою прибутків **6 574,1** тис. грн.

Крім цього, із **17** комунальних підприємств, що не надали фінансову звітність:

– по **4** підприємствах триває **процедура ліквідації** (КП ЛІКУВАЛЬНО-ВИРОБНИЧІ МАЙСТЕРНІ ХАРКІВСЬКОЇ ОБЛАСТІ ОБЛАСНОЇ ПСИХІАТРИЧНОЇ ЛІКАРНІ», КП «СОЛОМАХИ», КП ХОР «ХАРКІВСЬКИЙ ОБЛАСНИЙ КОМБІНАТ ХАРЧУВАННЯ», ХОКП "ДИРЕКЦІЯ РОЗВИТКУ ІНФРАСТРУКТУРИ ТЕРИТОРІЙ");

– **2** підприємства **визнані банкрутами** (КПОЗ «ЦЕНТРАЛЬНА АПТЕКА № 90», КПОЗ «ЦЕНТРАЛЬНА РАЙОННА АПТЕКА № 67»);

- по **2** підприємствам триває **процедура припинення** шляхом приєднання до інших суб'єктів господарювання (КПОЗ Центральна районна аптека № 63, КП ХОР «КІНОТЕАТР «БОММЕР»»);

– **8** підприємств **не ведуть господарську діяльність** (КПОЗ «Аптека № 350», КПОЗ «Аптека № 50», КП ХОР «ФАРМАЦІЯ», Краснокутська районна друкарня, КП ХОР "БОГОДУХІВСЬКА ДРУКАРНЯ", КП

«ХАРКІВСЬКА КІНОКОМІСІЯ», ХОР КП «ІНДУСТРІАЛЬНИЙ ПАРК «РОГАНЬ» ХОР, КП «ОБЛАСНИЙ ІНФОРМАЦІЙНО–ТЕХНІЧНИЙ ЦЕНТР»);

– 1 підприємство не надало бухгалтерську звітність (КНП ХОР «РЕГІОНАЛЬНИЙ ЦЕНТР ПРИРОДНИХ РЕСУРСІВ ТА ЕКОЛОГІЇ»).

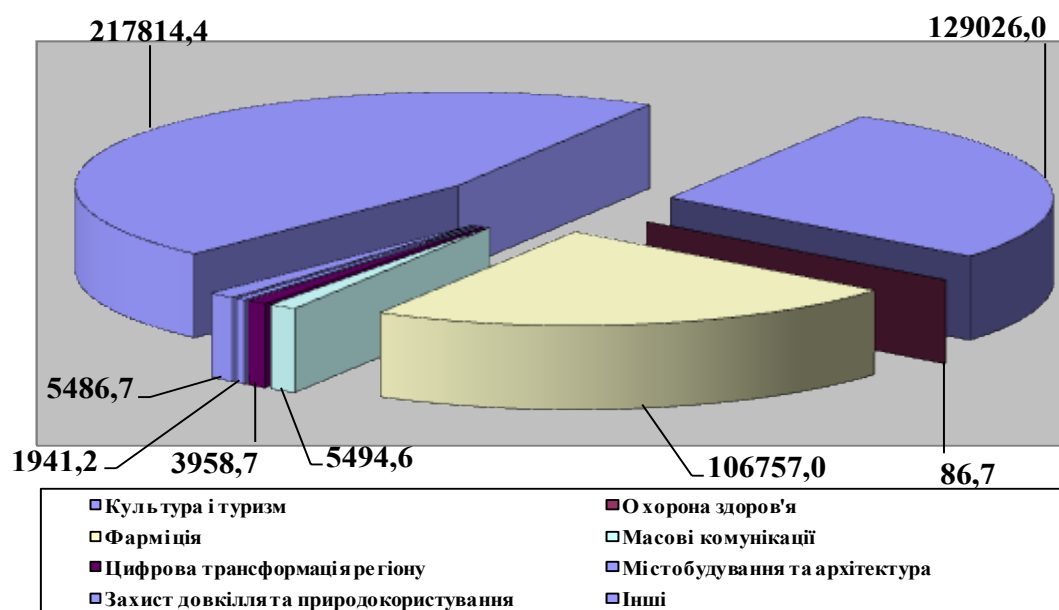
За 2023 рік сукупний дохід комунальних підприємств, що є у спільній власності територіальних громад сіл, селищ, міст області, склав 470 565,3 тис.грн, з яких:

- від здійснення статутної діяльності – 231 775,0 тис.грн (49%);
- фінансова підтримка загального фонду обласного бюджету – 207 143,2 тис.грн (44%);
- інші доходи (відсотки, оренда, позабюджетна підтримка тощо) – 31 647,1 тис.грн (7%).

Розподіл доходів підприємств по галузях наведено у діаграмі 5.

Діаграма 5

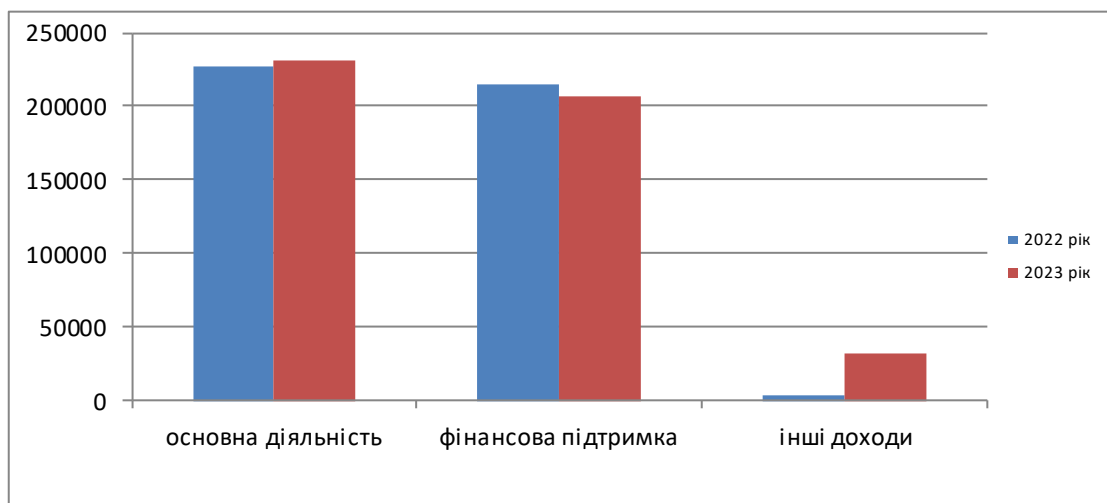
Розподіл доходів комунальних підприємства по галузях



Порівняльні показники структури доходів підприємств наведено у діаграмі 6.

Діаграма 6

Порівняльні показники структури доходів підприємств



Видатки підприємств склали 465 801,7 тис.грн, у тому числі:

- виробнича собівартість – 350 155,1 тис.грн;
- загальновиробничі та адміністративні витрати – 115 646,6 тис.грн.

Всього за результатами роботи 20 обласних комунальних підприємств за 2023 рік маємо загальний показник прибутковості в розмірі **4 763,6 тис.грн.**

Проаналізувавши надану фінансову та статистичну звітність, надану комунальними госпрозрахунковими підприємствами встановлено таке.

За результатами фінансово-господарської діяльності у 2023 році **збитковими є 8 комунальних госпрозрахункових підприємств**, які отримали доходів на загальну суму 41 654,6 тис. грн, у тому числі:

- від здійснення основної діяльності – 3 741,2 тис.грн (9%);
- за рахунок фінансової підтримки обласного бюджету – 35 158,0 тис.грн (84,4%);
- інші доходи – 2 755,4 тис.грн. (6,6%)

Видатки вказаних комунальних підприємств склали 43 465,1 тис.грн.

У результаті, загальна сума збитку 8 комунальних госпрозрахункових підприємств за 2023 рік склала 1 810,5 тис.грн.

Детальна інформація щодо показників діяльності збиткових комунальних підприємств наведена у таблиці 6.

Показники фінансово-господарської діяльності збиткових комунальних підприємств

	<i>Найменування підприємств</i>	Дохід, всього	у тому числі:			Витрати, всього	Фінансовий результат
			<i>основна діяльність</i>	<i>фін підтримка</i>	<i>інші доходи</i>		
1.	КОМУНАЛЬНИЙ ЗАКЛАД «ХАРКІВСЬКИЙ АКАДЕМІЧНИЙ ДРАМАТИЧНИЙ ТЕАТР» ХОР	14 397,0	479,0	13 918,0	0,0	14 408,0	-11,00
2.	ОБЛАСНЕ КОМУНАЛЬНЕ ПІДПРИЄМСТВО «ХАРКІВСЬКИЙ ДЕРЖАВНИЙ АКАДЕМІЧНИЙ ТЕАТР ЛЯЛЬОК ім. В.А. АФАНАСЬЄВА»	9 023,0	566,0	8 274,0	183,00	9 666,0	-643,00
3.	ОБЛАСНИЙ КОМУНАЛЬНИЙ ЗАКЛАД «ХАРКІВСЬКИЙ ТЕАТР ДЛЯ ДІТЕЙ ТА ЮНАЦТВА»	8 053,0	46,0	7 966,0	41,00	8 195,0	-142,00
4.	ХАРКІВСЬКЕ ОБЛАСНЕ КОМУНАЛЬНЕ ПІДПРИЄМСТВО ”МОЛОДІЖНИЙ АКАДЕМІЧНИЙ СИМФОНІЧНИЙ ОРКЕСТР «СЛОБОЖАНСЬКИЙ»”	5 000,0	0,0	5 000,0	0,0	5 090,0	-90,00
5.	КОМУНАЛЬНЕ ПІДПРИЄМСТВО ХАРКІВСЬКОЇ ОБЛАСНОЇ РАДИ «ПРОФДЕЗІНФЕКЦІЯ»	86,7	27,8	0,0	58,90	243,9	-157,20
6.	КОМУНАЛЬНЕ ПІДПРИЄМСТВО «ЧУГУЇВСЬКА МІСЬКА ДРУКАРНЯ» ХАРКІВСЬКОЇ ОБЛАСНОЇ РАДИ	192,4	192,4	0,0	0,00	237,4	-45,00
7.	КОМУНАЛЬНЕ ПІДПРИЄМСТВО ХАРКІВСЬКОЇ ОБЛАСНОЇ РАДИ «ХАРКІВСЬКІ ОБЛАСНІ КОМУНІКАЦІЙНІ СИСТЕМИ»	3 958,7	1 818,0	0,0	2 140,7	4 680,0	-721,30
8.	КОМУНАЛЬНЕ ПІДПРИЄМСТВО «ХАРКІВСЬКИЙ РЕГІОНАЛЬНИЙ ІНЖЕНЕРНО-КОНСУЛЬТАЦІЙНИЙ ЦЕНТР»	943,8	612,0	0,0	331,8	944,8	-1,00
	ВСЬОГО:	41 654,6	3 741,2	35 158,0	2 755,4	43 465,1	-1 810,5

На результати фінансово-господарської діяльності закладів та підприємств галузі культури і туризму вплинули наслідки повномасштабної російської збройної агресії та введення в дію заборони масових заходів в приміщеннях театрів, концертних установ, філармоній, клубів, музеїв та бібліотек в умовах воєнного стану в країні.

За результатами фінансово-господарської діяльності у 2023 році **прибутковими є 12 комунальних госпрозрахункових підприємств**, які отримали **доходу** на загальну суму 428 910,7 тис.грн, у тому числі:

- від здійснення основної діяльності – 228 033,8 тис.грн (53,2%);
- фінансова підтримка з обласного бюджету – 171 985,2 тис.грн (40,1%);
- інших доходів – 28 891,7 тис.грн (6,7%).

Видатки на здійснення фінансово-господарської діяльності склали 422 336,6 тис.грн.

У результаті, загальна сума прибутку 12 комунальних госпрозрахункових підприємств становить 6 574,1 тис.грн.

При цьому, слід зазначити, що **3 із 12** прибуткових підприємств впроваджують фінансово-господарську діяльність без залучення коштів обласного бюджету та отримали дохід від основної та допоміжної діяльності на загальну суму **6 308,5** тис.грн, витрати склали **5 172,0** тис.грн, **чистий прибуток склав 1 136,5** тис.грн.

Перелік підприємств, що отримали чистий прибуток без залучення коштів обласного бюджету, наведено у таблиці 7.

Таблиця 7

Показники роботи прибуткових підприємств, які отримали чистий прибуток без залучення коштів обласного бюджету

/тис.грн./

№ № з/ п	Найменування підприємств	Дохід, всього	у тому числі:		Витрат и всього	Фін. результат
			основна діяльність	інші доходи		
1.	ОБЛАСНЕ КОМУНАЛЬНЕ СПЕЦІАЛІЗОВАНЕ ПІДПРИЄМСТВО З ВИКОНАННЯ НОРМ ЕКОЛОГІЧНОЇ БЕЗПЕКИ	5486,7	5474,0	12,7	4 432,3	1 054,4
2.	КОМУНАЛЬНЕ ПІДПРИЄМСТВО «ЛОЗІВСЬКА ДРУКАРНЯ» ХАРКІВСЬКОЇ ОБЛАСНОЇ РАДИ	615,8	615,8	0,0	547,0	68,8
3.	КОМУНАЛЬНЕ ПІДПРИЄМСТВО ХАРКІВСЬКОЇ ОБЛАСНОЇ РАДИ «ОБЛЗЕМПРОЕКТ»	206,0	206,0	0,0	192,7	13,3
	ВСЬОГО:	6 308,5	6 295,8	12,7	5 172,0	1 136,5

Разом з цим, **9 із 12** прибуткових підприємств впроваджують фінансово-господарську діяльність із залученням коштів обласного бюджету.

За результатами господарської діяльності вони отримали дохід від основної та допоміжної діяльності на загальну суму **250 617,0** тис.грн, фінансову підтримку на загальну суму **171 985,2** тис.грн, витрати склали **417 164,6** тис.грн, **чистий прибуток склав 5 437,6** тис.грн.

Перелік підприємств, прибуток яких сформовано завдяки отримання фінансової підтримки з обласного бюджету, наведено у таблиці 8.

Таблиця 8

Показники роботи прибуткових підприємств, які отримують фінансову підтримку з обласного бюджету

<i>1</i>	<i>Найменування підприємств/закладів</i>	<i>Дохід, всього</i>	<i>у тому числі:</i>			<i>Витрати всього</i>	<i>Фін. результат</i>
			<i>основна діяльність</i>	<i>фін. підтримка</i>	<i>інші доходи</i>		
<i>1</i>	<i>2</i>	<i>3</i>	<i>4</i>	<i>5</i>	<i>6</i>	<i>7</i>	<i>8</i>
1.	ОБЛАСНИЙ КОМУНАЛЬНИЙ ЗАКЛАД «ХАРКІВСЬКИЙ ДЕРЖАВНИЙ АКАДЕМІЧНИЙ УКРАЇНСЬКИЙ ДРАМАТИЧНИЙ ТЕАТР ІМ. Т.Г. ШЕВЧЕНКА»	16 427,0	625,0	14 485,0	1 317,00	16 344,0	83,0
2.	ОБЛАСНИЙ КОМУНАЛЬНИЙ ЗАКЛАД ХАРКІВСЬКИЙ АКАДЕМІЧНИЙ ТЕАТР МУЗИЧНОЇ КОМЕДІЇ	21 636,0	516,0	21 106,0	14,00	21 626,0	10,0
3.	КОМУНАЛЬНЕ ПІДПРИЄМСТВО «ХАРКІВСЬКА ОБЛАСНА ФІЛАРМОНІЯ»	46 646,0	372,0	28 039,0	18 235,00	42 754,0	3 892,0
4.	КОМУНАЛЬНЕ ПІДПРИЄМСТВО ХАРКІВСЬКОЇ ОБЛАСНОЇ РАДИ «ВЕЛИКИЙ АКАДЕМІЧНИЙ СЛОБОЖАНСЬКИЙ АНСАМБЛЬ ПІСНІ І ТАНЦЮ»	7 844,0	288,0	7 517,0	39,00	7 627,0	217,00
5.	КОМУНАЛЬНЕ ПІДПРИЄМСТВО ХАРКІВСЬКОЇ ОБЛАСНОЇ РАДИ «ОБЛАСНИЙ АПТЕЧНИЙ СКЛАД»	106 757,0	103 848,6	500,0	2 408,4	106 739,5	17,50
6.	КОМУНАЛЬНЕ ПІДПРИЄМСТВО «РЕГІОНАЛЬНИЙ ІНФОРМАЦІЙНИЙ ЦЕНТР» ХАРКІВСЬКОЇ ОБЛАСНОЇ РАДИ	4 686,4	147,0	4 539,4	0,00	4 681,6	4,80
7.	КОМУНАЛЬНЕ ПІДПРИЄМСТВО «ХАРКІВСЬКИЙ ОБЛАСНИЙ ФОНД ПІДТРИМКИ ІНДИВІДУАЛЬНОГО ЖИТЛОВОГО БУДІВНИЦТВА НА СЕЛІ»	791,4	0,0	544,8	246,60	680,3	111,10
1	2	3	4	5	6	7	8

8.	ОБЛАСНЕ КОМУНАЛЬНЕ ВИРОБНИЧО-ЕКСПЛУАТАЦІЙНЕ ПІДПРИЄМСТВО «ДЕРЖПРОМ»	213 082,0	113 636,0	93 695,0	5 751,00	212 048,0	1 034,00
9.	ОБЛАСНЕ КОМУНАЛЬНЕ ПІДПРИЄМСТВО ХАРКІВСЬКОЇ ОБЛАСНОЇ РАДИ «ЗНАХІДКА»	4 732,4	2 305,4	1 559,0	868,00	4 664,2	68,20
	ВСЬОГО:	422 602,2	221 738,0	171 985,2	28 879,0	417 164,6	5 437,6

Аналізуючи показники таблиці 8 вбачається, що власні доходи підприємств склали **250 617,0** тис. грн, у той час як видатки склали **417 164,6** тис. грн. Таким чином, **фактичним результатом діяльності** зазначених 9 прибуткових підприємств від здійснення фінансово-господарської діяльності за 2023 рік є **збиток у сумі 166 547,6 тис. грн.** Тобто відображена у звітності прибутковість 9 комунальних підприємств у розмірі **5 437,6** тис. грн. досягнута завдяки фінансовій підтримки, наданої з обласного бюджету в сумі 171 985,2 тис.грн.

Фінансова підтримка цих комунальних підприємств надається для здійснення оплати захищених статей бюджету (заробітна плата, оплата енергоносіїв).

Фінансова підтримка за 2023 рік із загального фонду обласного бюджету комунальним підприємствам, що є у спільній власності територіальних громад сіл, селищ, міст області, становить **207 143,2** тис.грн, у тому числі в розрізі галузей:

– культура і туризм – 106 305,0 тис.грн (63% від загальної суми) (ОКЗ «ХАРКІВСЬКИЙ ДЕРЖАВНИЙ АКАДЕМІЧНИЙ УКРАЇНСЬКИЙ ДРАМАТИЧНИЙ ТЕАТР ІМ. Т.Г. ШЕВЧЕНКА», КЗ «ХАРКІВСЬКИЙ АКАДЕМІЧНИЙ ДРАМАТИЧНИЙ ТЕАТР» ХОР, ОКП «ХАРКІВСЬКИЙ ДЕРЖАВНИЙ АКАДЕМІЧНИЙ ТЕАТР ЛЯЛЬОК ім. В.А. АФАНАСЬЄВА», ОКЗ «ХАРКІВСЬКИЙ ТЕАТР ДЛЯ ДІТЕЙ ТА ЮНАЦТВА», ОКЗ ХАРКІВСЬКИЙ АКАДЕМІЧНИЙ ТЕАТР МУЗИЧНОЇ КОМЕДІЇ, КП «ХАРКІВСЬКА ОБЛАСНА ФІЛАРМОНІЯ», ХОКП "МОЛОДІЖНИЙ АКАДЕМІЧНИЙ СИМФОНІЧНИЙ ОРКЕСТР «СЛОБОЖАНСЬКИЙ», КП ХОР «ВЕЛИКИЙ АКАДЕМІЧНИЙ СЛОБОЖАНСЬКИЙ АНСАМБЛЬ ПІСНІ І ТАНЦЮ»);

– фармація – 500,0 тис грн (3% від загальної суми) (КОМУНАЛЬНЕ ПІДПРИЄМСТВО ХАРКІВСЬКОЇ ОБЛАСНОЇ РАДИ «ОБЛАСНИЙ АПТЕЧНИЙ СКЛАД»);

– масові комунікації – 4 539,4 тис. грн (3% від загальної суми) (КП «РЕГІОНАЛЬНИЙ ІНФОРМАЦІЙНИЙ ЦЕНТР» ХОР);

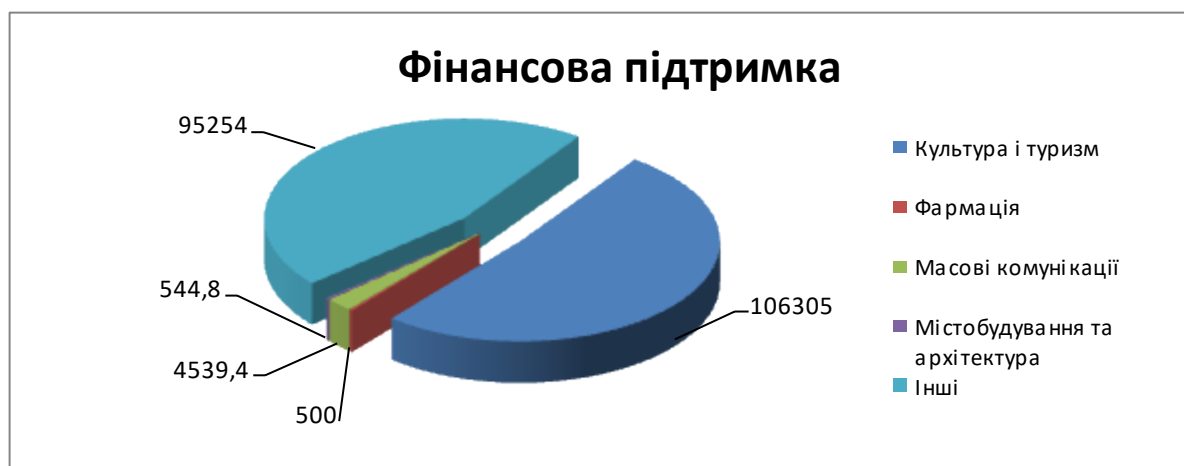
– містобудування та архітектура – 544,8 тис. грн (3% від загальної суми) (КП «ХАРКІВСЬКИЙ ОБЛАСНИЙ ФОНД ПІДТРИМКИ ІНДИВІДУАЛЬНОГО ЖИТЛОВОГО БУДІВНИЦТВА НА СЕЛІ»);

– підприємства, що віднесені до сфери управління обласної ради – 95 254,0 тис.грн (34 % від загальної суми) (ОК ВЕП «ДЕРЖПРОМ», ОКП ХОР «ЗНАХІДКА»).

Розподіл коштів із загального фонду обласного бюджету на здійснення фінансової підтримки комунальним підприємствам у розрізі галузей наведено у діаграмі 7.

Діаграма 7

Розподіл коштів із загального фонду обласного бюджету на здійснення фінансової підтримки комунальним підприємствам у розрізі галузей



2.3.1. Виконання фінансового плану

Фінансовий план є основним плановим документом, відповідно до якого підприємство отримує доходи і здійснює видатки, визначає обсяг та спрямування коштів для виконання своїх функцій протягом року відповідно до установчих документів.

У фінансовому плані знаходить відображення рух усіх фінансових ресурсів комунального підприємства, які надходять до нього і витрачаються у відповідних напрямках.

Виконання фінансового плану здійснюється комунальним підприємством безпосередньо у процесі господарської діяльності. Обласна рада здійснює контроль за виконанням фінансового плану комунального підприємства. Комунальне підприємство надає звіт про виконання фінансового плану обласній раді щокварталу у строки, установлені для подання фінансової звітності, разом з пояснювальною запискою щодо результатів діяльності за квартал та із зазначенням за окремими факторами причин значних відхилень фактичних показників від планових. Звіт про виконання фінансового плану підприємства за IV квартал подається разом із звітом про виконання фінансового плану підприємства за рік.

Виконання фінансового плану більше ніж на 100% станом на 01.01.2024 показали 19 комунальних підприємств (комунальних некомерційних підприємств).

Інформація щодо виконання показників фінансового плану за 2023 рік комунальними підприємствами (комунальними некомерційними підприємствами) наведено у таблиці 9.

Річні зведені основні фінансові показники виконання фінансових планів комунальних підприємств сектору економіки за 2023 рік наведено у таблиці 10.

Таблиця 9

**Інформація
щодо виконання показників фінансового плану за 2023 рік
комунальними підприємствами (комунальними некомерційними
підприємствами)**

(тис.грн)

№ з/п	Назва підприємства	Чистий фінансовий результат				Залишок нерозподіленого прибутку (непокритого збитку) на кінець звітного періоду	Залишок коштів на кінець періоду
		фактичні показники за 2022 рік	планові показники на 2023 рік	фактичні показники за 2023 рік	відхилення, +/-		
1	2	3	4	5	6	7	8
1	КОМУНАЛЬНЕ НЕКОМЕРЦІЙНЕ ПІДПРИЄМСТВО ХАРКІВСЬКОЇ ОБЛАСНОЇ РАДИ «ОБЛАСНИЙ КЛІНІЧНИЙ СПЕЦІАЛІЗОВАНИЙ ДИСПАНСЕР РАДІАЦІЙНОГО ЗАХИСТУ НАСЕЛЕННЯ»	64979,9	-40648,3	-44783,7	-4135,4	43121,1	30445,1
2	КОМУНАЛЬНЕ НЕКОМЕРЦІЙНЕ ПІДПРИЄМСТВО ХАРКІВСЬКОЇ ОБЛАСНОЇ РАДИ «ОБЛАСНА КЛІНІЧНА ЛІКАРНЯ»	134756,0	-25200,0	8246,0	33446,0	208222,0	133694,0
3	КОМУНАЛЬНЕ НЕКОМЕРЦІЙНЕ ПІДПРИЄМСТВО ХАРКІВСЬКОЇ ОБЛАСНОЇ РАДИ «ОБЛАСНА ДИТЯЧА КЛІНІЧНА ЛІКАРНЯ»	-172,5	0,0	-68394,3	-68394,3	91361,6	53661,3
1	2	3	4	5	6	7	8
4	КОМУНАЛЬНЕ НЕКОМЕРЦІЙНЕ ПІДПРИЄМСТВО ХАРКІВСЬКОЇ ОБЛАСНОЇ РАДИ «ОБЛАСНА	236,6	0,0	15316,3	15316,3	27832,2	22356,2

	КЛІНІЧНА ТРАВМАТОЛОГІЧНА ЛІКАРНЯ»						
5	КОМУНАЛЬНЕ НЕКОМЕРЦІЙНЕ ПІДПРИЄМСТВО ХАРКІВСЬКОЇ ОБЛАСНОЇ РАДИ «ОБЛАСНА ДИТЯЧА ІНФЕКЦІЙНА КЛІНІЧНА ЛІКАРНЯ»	-6093,0	-29080,4	11626,4	40706,8	42055,6	31198,3
6	КОМУНАЛЬНЕ НЕКОМЕРЦІЙНЕ ПІДПРИЄМСТВО «ОБЛАСНИЙ ЦЕНТР ОНКОЛОГІЇ»	125955,0	-14115,0	-22235,0	-8120,0	241725,0	72958,0
7	КОМУНАЛЬНЕ НЕКОМЕРЦІЙНЕ ПІДПРИЄМСТВО ХАРКІВСЬКОЇ ОБЛАСНОЇ РАДИ «ОБЛАСНИЙ КЛІНІЧНИЙ ШКІРНО- ВЕНЕРОЛОГІЧНИЙ ДИСПАНСЕР № 1»	2282,0	0,0	-2734,0	-2734,0	-4,0	367,5
8	КОМУНАЛЬНЕ НЕКОМЕРЦІЙНЕ ПІДПРИЄМСТВО ХАРКІВСЬКОЇ ОБЛАСНОЇ РАДИ «ОБЛАСНИЙ ПРОТИТУБЕРКУЛЬОЗНИЙ ДИСПАНСЕР № 1»	-4656,7	0,0	-11277,8	-11277,8	6244,1	253,3
9	КОМУНАЛЬНЕ НЕКОМЕРЦІЙНЕ ПІДПРИЄМСТВО ХАРКІВСЬКОЇ ОБЛАСНОЇ РАДИ «ОБЛАСНИЙ ЛІКАРСЬКО- ФІЗКУЛЬТУРНИЙ ДИСПАНСЕР»	56,4	0,0	-172,4	-172,4	190,5	167,0
10	КОМУНАЛЬНЕ НЕКОМЕРЦІЙНЕ ПІДПРИЄМСТВО ХАРКІВСЬКОЇ ОБЛАСНОЇ РАДИ «ОБЛАСНИЙ ГОСПІТАЛЬ ВЕТЕРАНІВ ВІЙНИ»	-840,7	-11060,2	-5263,2	5797,0	7792,9	807,9
1	2	3	4	5	6	7	8
11	КОМУНАЛЬНЕ НЕКОМЕРЦІЙНЕ ПІДПРИЄМСТВО ХАРКІВСЬКОЇ ОБЛАСНОЇ РАДИ «ОБЛАСНА СТОМАТОЛОГІЧНА ПОЛІКЛІНІКА»	1434,0	0,0	372,0	372,0	6529,7	4568,1

12	КОМУНАЛЬНЕ НЕКОМЕРЦІЙНЕ ПІДПРИЄМСТВО ХАРКІВСЬКОЇ ОБЛАСНОЇ РАДИ «ОБЛАСНИЙ ЦЕНТР СЛУЖБИ КРОВІ»	-976,0	0,0	6335,0	6335,0	33284,2	1661,5
13	КОМУНАЛЬНЕ НЕКОМЕРЦІЙНЕ ПІДПРИЄМСТВО ХАРКІВСЬКОЇ ОБЛАСНОЇ РАДИ «ОБЛАСНИЙ ДИТЯЧИЙ ТУБЕРКУЛЬОЗНИЙ КЛІНІЧНИЙ САНАТОРІЙ»	-18,0	0,0	46,0	46,0	-1739,8	332,4
14	КОМУНАЛЬНЕ НЕКОМЕРЦІЙНЕ ПІДПРИЄМСТВО ХАРКІВСЬКОЇ ОБЛАСНОЇ РАДИ «РЕГІОНАЛЬНИЙ КЛІНІЧНИЙ ЦЕНТР МЕДИЧНОЇ РЕАБІЛІТАЦІЇ ТА ПАЛІАТИВНОЇ ДОПОМОГИ ДІТЯМ “ГІППОКРАТ”»	3429,4	0,0	1127,2	1127,2	4557,1	3630,2
15	КОМУНАЛЬНЕ НЕКОМЕРЦІЙНЕ ПІДПРИЄМСТВО ХАРКІВСЬКОЇ ОБЛАСНОЇ РАДИ «ОБЛАСНИЙ ЦЕНТР МЕДИЧНОЇ СТАТИСТИКИ, ЗДОРОВОГО СПОСОБУ ЖИТТЯ ТА ІНФОРМАЦІЙНО- АНАЛІТИЧНОЇ ДІЯЛЬНОСТІ»	-19,0	0,0	2,0	2,0	-60,5	10,3
16	КОМУНАЛЬНЕ НЕКОМЕРЦІЙНЕ ПІДПРИЄМСТВО ХАРКІВСЬКОЇ ОБЛАСНОЇ РАДИ «ОБЛАСНИЙ ЦЕНТР ПЛАНУВАННЯ СІМ'Ї ТА РЕПРОДУКЦІЇ ЛЮДИНИ»	0,0	0,0	0,0	0,0	0,0	0,0
1	2	3	4	5	6	7	8
17	КОМУНАЛЬНЕ НЕКОМЕРЦІЙНЕ ПІДПРИЄМСТВО ХАРКІВСЬКОЇ ОБЛАСНОЇ РАДИ «ОБЛАСНИЙ КЛІНІЧНИЙ ЦЕНТР ПРОФІЛАКТИКИ І БОРОТЬБИ ЗІ СНІДОМ»	1647,0	0,0	3576,0	3576,0	11090,0	2071,0

18	КОМУНАЛЬНЕ НЕКОМЕРЦІЙНЕ ПІДПРИЄМСТВО ХАРКІВСЬКОЇ ОБЛАСНОЇ РАДИ «МІЖОБЛАСНИЙ СПЕЦІАЛІЗОВАНИЙ МЕДИКО-ГЕНЕТИЧНИЙ ЦЕНТР - ЦЕНТР РІДКІСНИХ (ОРФАННИХ) ЗАХВОРЮВАНЬ»	-1220,6	0,0	8187,3	8187,3	4328,1	2681,5
19	КОМУНАЛЬНЕ НЕКОМЕРЦІЙНЕ ПІДПРИЄМСТВО ХАРКІВСЬКОЇ ОБЛАСНОЇ РАДИ «ОБЛАСНИЙ КЛІНІЧНИЙ ЦЕНТР УРОЛОГІЇ І НЕФРОЛОГІЇ ім. В.І. ШАПОВАЛА»	31112,0	-32804,0	-35482,0	-2678,0	76815,5	25039,0
20	КОМУНАЛЬНЕ НЕКОМЕРЦІЙНЕ ПІДПРИЄМСТВО ХАРКІВСЬКОЇ ОБЛАСНОЇ РАДИ «ЦЕНТР МЕДИЧНОЇ РЕАБІЛІТАЦІЇ ТА ПАЛІАТИВНОЇ ДОПОМОГИ ДІТЯМ “ЗЕЛЕНА ДІБРОВА”»	129,4	0,0	-178,0	-178,0	1424,0	0,0
21	КОМУНАЛЬНЕ НЕКОМЕРЦІЙНЕ ПІДПРИЄМСТВО ХАРКІВСЬКОЇ ОБЛАСНОЇ РАДИ «ОБЛАСНИЙ ПРОТИТУБЕРКУЛЬОЗНИЙ ДИСПАНСЕР № 3»	27,0	0,0	-199,0	-199,0	1985,0	46,0
22	КОМУНАЛЬНЕ НЕКОМЕРЦІЙНЕ ПІДПРИЄМСТВО ХАРКІВСЬКОЇ ОБЛАСНОЇ РАДИ «ОБЛАСНИЙ ШКІРНО- ВЕНЕРОЛОГІЧНИЙ ДИСПАНСЕР № 2»	-21,0	59,0	-493,0	-552,0	607,9	202,9
1	2	3	4	5	6	7	8
23	КОМУНАЛЬНЕ НЕКОМЕРЦІЙНЕ ПІДПРИЄМСТВО ХАРКІВСЬКОЇ ОБЛАСНОЇ РАДИ «ОБЛАСНИЙ ТУБЕРКУЛЬОЗНИЙ САНАТОРІЙ “ВОЛОДИМИРСЬКИЙ”»	204,2	0,0	275,4	275,4	864,6	10,4
24	КОМУНАЛЬНЕ НЕКОМЕРЦІЙНЕ ПІДПРИЄМСТВО ХАРКІВСЬКОЇ ОБЛАСНОЇ РАДИ «ОБЛАСНИЙ ТУБЕРКУЛЬОЗНИЙ	270,0	0,0	197,0	197,0	1133,0	0,0

	САНАТОРІЙ «РІПКИ»»						
25	КОМУНАЛЬНЕ НЕКОМЕРЦІЙНЕ ПІДПРИЄМСТВО ХАРКІВСЬКОЇ ОБЛАСНОЇ РАДИ «ОБЛАСНИЙ ТУБЕРКУЛЬОЗНИЙ САНАТОРІЙ «ШАРІВКА»»	14,7	0,0	85,4	85,4	163,0	0,0
26	КОМУНАЛЬНЕ НЕКОМЕРЦІЙНЕ ПІДПРИЄМСТВО ХАРКІВСЬКОЇ ОБЛАСНОЇ РАДИ «ОБЛАСНИЙ БУДИНОК ДИТИНИ № 2»	41,9	0,0	487,1	487,1	2007,1	362,2
27	КОМУНАЛЬНЕ НЕКОМЕРЦІЙНЕ ПІДПРИЄМСТВО ХАРКІВСЬКОЇ ОБЛАСНОЇ РАДИ «ОБЛАСНИЙ БУДИНОК ДИТИНИ № 3»	-318,4	0,0	-1139,2	-1139,2	-1138,6	176,9
28	КОМУНАЛЬНЕ НЕКОМЕРЦІЙНЕ ПІДПРИЄМСТВО ХАРКІВСЬКОЇ ОБЛАСНОЇ РАДИ «ОБЛАСНИЙ БАГАТОПРОФІЛЬНИЙ ДИТЯЧИЙ САНАТОРІЙ»	962,7	0,0	-1032,6	-1032,6	-2587,6	2,3
29	КОМУНАЛЬНЕ НЕКОМЕРЦІЙНЕ ПІДПРИЄМСТВО ХАРКІВСЬКОЇ ОБЛАСНОЇ РАДИ «ОБЛАСНА КЛІНІЧНА ПСИХІАТРИЧНА ЛІКАРНЯ №3»	-3293,3	0,0	43486,0	43486,0	48334,6	42297,4
30	КОМУНАЛЬНЕ НЕКОМЕРЦІЙНЕ ПІДПРИЄМСТВО ХАРКІВСЬКОЇ ОБЛАСНОЇ РАДИ « ОБЛАСНИЙ ТУБЕРКУЛЬОЗНИЙ САНАТОРІЙ «ЗАНКИ»»	-35,8	0,0	42,5	42,5	1515,6	44,5
1	2	3	4	5	6	7	8
31	КОМУНАЛЬНЕ НЕКОМЕРЦІЙНЕ ПІДПРИЄМСТВО ХАРКІВСЬКОЇ ОБЛАСНОЇ РАДИ «ОБЛАСНИЙ КЛІНІЧНИЙ ПРОТИТУБЕРКУЛЬОЗНИЙ ДИСПАНСЕР № 7»	2440,0	5175,0	-6088,0	-11263,0	2795,1	1384,7

32	КОМУНАЛЬНЕ НЕКОМЕРЦІЙНЕ ПІДПРИЄМСТВО ХАРКІВСЬКОЇ ОБЛАСНОЇ РАДИ «ОБЛАСНИЙ КЛІНІЧНИЙ ПЕРИНАТАЛЬНИЙ ЦЕНТР»	1827,5	3120,0	-4020,9	-7140,9	8401,1	2295,1
33	КОМУНАЛЬНЕ НЕКОМЕРЦІЙНЕ ПІДПРИЄМСТВО ХАРКІВСЬКОЇ ОБЛАСНОЇ РАДИ «ОБЛАСНА КЛІНІЧНА НАРКОЛОГІЧНА ЛІКАРНЯ»	3022,0	5900,0	1997,0	-3903,0	24784,0	6560,0
34	КОМУНАЛЬНЕ НЕКОМЕРЦІЙНЕ ПІДПРИЄМСТВО ХАРКІВСЬКОЇ ОБЛАСНОЇ РАДИ «ЦЕНТР ЕКСТРЕНОЇ МЕДИЧНОЇ ДОПОМОГИ ТА МЕДИЦИНИ КАТАСТРОФ»	-9383,0	-23131,0	-24323,0	-1192,0	585030,0	421660,0
35	КОМУНАЛЬНЕ ПІДПРИЄМСТВО ХАРКІВСЬКОЇ ОБЛАСНОЇ РАДИ «ОБЛАСНИЙ АПТЕЧНИЙ СКЛАД»	12000,0	228,0	17,0	-211,0	19680,6	1278,6
36	КОМУНАЛЬНЕ ПІДПРИЄМСТВО «РЕГІОНАЛЬНИЙ ІНФОРМАЦІЙНИЙ ЦЕНТР» ХАРКІВСЬКОЇ ОБЛАСНОЇ РАДИ	1,0	4,0	5,0	1,0	242,5	26,6
37	КОМУНАЛЬНЕ ПІДПРИЄМСТВО ХАРКІВСЬКОЇ ОБЛАСНОЇ РАДИ «ХАРКІВСЬКІ ОБЛАСНІ КОМУНІКАЦІЙНІ СИСТЕМИ»	510,0	614,0	-721,0	-1335,0	1905,4	133,6
38	КОМУНАЛЬНЕ ПІДПРИЄМСТВО «ХАРКІВСЬКИЙ РЕГІОНАЛЬНИЙ ІНЖЕНЕРНО- КОНСУЛЬТАЦІЙНИЙ ЦЕНТР»	-269,0	4,0	-1,0	-5,0	-1191,5	101,2
1	2	3	4	5	6	7	8
39	ОБЛАСНЕ КОМУНАЛЬНЕ ВИРОБНИЧО- ЕКСПЛУАТАЦІЙНЕ ПІДПРИЄМСТВО «ДЕРЖПРОМ»	803,0	592,0	1034,0	442,0	13410,0	335,0
40	ОБЛАСНЕ КОМУНАЛЬНЕ ПІДПРИЄМСТВО ХАРКІВСЬКОЇ ОБЛАСНОЇ РАДИ «ЗНАХІДКА»	0,0	98,0	68,0	-30,0	803,7	200,9
	ВСЬОГО	360824,7	-160244,9	-126009,5	34235,4	1513514,8	863020,9

Таблиця 10

ХАРКІВСЬКА ОБЛАСНА РАДА (код ЄДРПОУ - 24283333)							
Річні зведені основні фінансові показники							
виконання фінансових планів комунальних підприємств сектору економіки							
за 2023 рік							
(квартал, рік)							
Основні фінансові показники							
Найменування показника	Код рядка	Факт нарастаючим підсумком з початку року		Звітний період (квартал, рік)			
		минулий рік	поточний рік	план	факт	відхилення, +/-	виконання, %
1	2	3	4	5	6	7	8
I. Формування фінансових результатів							
Чистий дохід від реалізації продукції (товарів, робіт, послуг)	1000	2 991 290,1	2 942 873,5	3 228 700,3	2 942 873,5	(285 826,8)	91,1
Собівартість реалізованої продукції (товарів, робіт, послуг)	1010	(2 976 378,0)	(3 678 747,3)	(3 950 951,9)	(3 678 747,3)	272 204,6	93,1
Валовий прибуток/збиток	1020	14 912,1	(735 873,8)	(722 251,6)	(735 873,8)	(13 622,2)	101,9
ЕБІТДА	1310	390 291,9	(23 612,4)	(119 336,1)	(23 612,4)	95 723,7	19,8
Чистий фінансовий результат	1200	360 824,7	(126 009,5)	(160 244,9)	(126 009,5)	34 235,4	78,6
II. Сплата податків, зборів та інших обов'язкових платежів							
Усього виплат на користь держави	2200	781 198,8	886 577,6	976 086,5	886 577,6	(89 508,9)	90,8
III. Капітальні інвестиції							
Капітальні інвестиції, усього, у тому числі:	4000	192 810,8	222 743,8	375 308,2	222 743,8	(152 564,4)	59,3
VII. Дані про персонал та витрати на оплату праці							
Середня кількість працівників (штатних працівників, зовнішніх сумісників та працівників, які працюють за цивільно-правовими договорами), у тому числі:	8000	11 382,0	12 019,0	13 367,0	12 019,0	(1 348,0)	89,9
Витрати на оплату праці	8010	1 842 756,1	2 100 020,1	2 311 745,9	2 100 020,1	(211 725,8)	90,8

2.4. Податки та надходження до обласного бюджету

Сума нарахованого обласними комунальними підприємствами за 2023 рік податку на прибуток склала 541,0 тис. грн. Для порівняння, за 2022 рік сума нарахованого податку на прибуток складала 3 027,4 тис. грн, за 2020 рік – 1 563,2 тис. грн.

За 2023 рік нарахування податку на прибуток відбулося по таких галузях: захист довкілля та природокористування – 231,4 тис. грн (ОБЛАСНЕ КОМУНАЛЬНЕ СПЕЦІАЛІЗОВАНЕ ПІДПРИЄМСТВО З ВИКОНАННЯ НОРМ ЕКОЛОГІЧНОЇ БЕЗПЕКИ), фармація – 3,8 тис. грн. (КП ХОР «ОБЛАСНИЙ АПТЕЧНИЙ СКЛАД»), масові комунікації – 1,0 тис. грн. (КП «РЕГІОНАЛЬНИЙ ІНФОРМАЦІЙНИЙ ЦЕНТР» ХОР), містобудування та архітектура – 2,9 тис. грн (КП ХОР «ОБЛЗЕМПРОЕКТ»), інші – 301,9 тис. грн (ОК ВЕП «ДЕРЖПРОМ», ОКП ХОР «ЗНАХІДКА»).

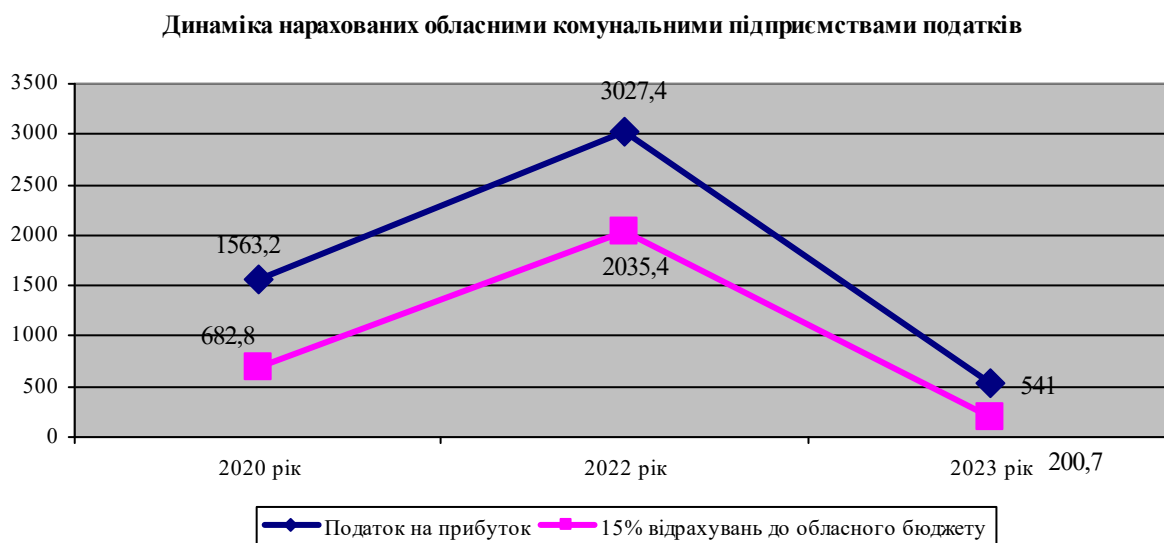
Сума нарахованих відрахувань 15% від чистого прибутку до обласного бюджету за 2023 рік склала 200,7 тис. грн. Для порівняння, за 2022 рік сума нарахованих відрахувань 15% від чистого прибутку до обласного бюджету дорівнювала 2 035,4 тис. грн, за 2020 рік – 682,8 тис. грн.

За 2022 рік нарахування суми відрахувань 15% від чистого прибутку до обласного бюджету здійснювалися підприємствами таких галузей: захист довкілля та природокористування – 158,2 тис. грн (ОБЛАСНЕ КОМУНАЛЬНЕ СПЕЦІАЛІЗОВАНЕ ПІДПРИЄМСТВО З ВИКОНАННЯ НОРМ ЕКОЛОГІЧНОЇ БЕЗПЕКИ), фармація – 2,6 тис. грн. (КП ХОР «ОБЛАСНИЙ АПТЕЧНИЙ СКЛАД»), масові комунікації – 11,0 тис. грн. (КП «ЛОЗІВСЬКА ДРУКАРНЯ» ХОР, КП «РЕГІОНАЛЬНИЙ ІНФОРМАЦІЙНИЙ ЦЕНТР» ХОР), містобудування та архітектура – 18,7 тис. грн (КП «ХАРКІВСЬКИЙ ОБЛАСНИЙ ФОНД ПІДТРИМКИ ІНДИВІДУАЛЬНОГО ЖИТЛОВОГО БУДІВНИЦТВА НА СЕЛІ», КП ХОР «ОБЛЗЕМПРОЕКТ»), інші – 10,2 тис. грн (ОКП ХОР «ЗНАХІДКА»).

Відповідно до рішення обласної ради від 12 травня 2023 року № 563-VIII «Про встановлення розміру частини чистого прибутку (доходу), що підлягає відрахуванню до загального фонду обласного бюджету у 2023 – 2024 роках ОБЛАСНИМ КОМУНАЛЬНИМ ВИРОБНИЧО-ЕКСПЛУАТАЦІЙНИМ ПІДПРИЄМСТВОМ «ДЕРЖПРОМ»» встановлено розмір частини чистого прибутку (доходу), що підлягає відрахуванню до загального фонду обласного бюджету у 2023–2024 роках ОБЛАСНИМ КОМУНАЛЬНИМ ВИРОБНИЧО-ЕКСПЛУАТАЦІЙНИМ ПІДПРИЄМСТВОМ «ДЕРЖПРОМ», на рівні нуля відсотків.

Динаміка нарахованих обласними комунальними підприємствами податків наведено у діаграмі 8.

Діаграма 8



2.5. Орендні відносини

За період січень – грудень 2023 року нараховано орендної плати на суму **6 460 293,77 грн**, у тому числі:

- за прямими договорами оренди 4 925 861,28 грн, з них цілісні майнові комплекси – 1 066 407,17 грн.;

- за договорами, орендодавцями по яких виступають комунальні підприємства, установи, заклади – 1 534 432,49 грн.

Перераховано за звітний період до обласного бюджету **5 945 829,06 грн**, у тому числі:

- за прямими договорами оренди 4 477 925,21 грн;

- за договорами, орендодавцями по яких є комунальні підприємства, установи, заклади – 1 467 903,85 грн.

Заборгованість з орендної плати станом на 01.01.2024 становить – **3 824 120,22 грн**, в тому числі, за договорами оренди по яким заборгованість сягає трьох і більше місяців поспіль – 2 481 093,47 грн. Також, за розірваними договорами оренди заборгованість становить 1 156 308,58 грн.

Відсоток виконання планових показників надходження до бюджету з орендної плати станом на 01.01.2024 становить 142,93 % при плановому показнику на 2023 рік – 4 160 000,00 грн.

У 2023 році відповідно до рішень обласної ради 100% плати, отриманої за оренду нерухомого майна, спрямовували на власні рахунки: КНП ХОР «ОБЛАСНА ДИТЯЧА КЛІНІЧНА ЛІКАРНЯ № 1», КНП ХОР «ОБЛАСНА ДИТЯЧА КЛІНІЧНА ЛІКАРНЯ», ОКП ХОР «ЗНАХІДКА», ОКП ВЕП «ДЕРЖПРОМ» за умови використання її на утримання, облаштування, ремонт майна та на виконання статутних завдань.

2.6. Тендерні закупівлі в системі електронних закупівель «ProZorro»

Відповідно до Закону України «Про публічні закупівлі» та провадженням електронної системи закупівель «ProZorro» комунальними установами, закладами та підприємствами за 2023 рік надано інформацію щодо їх участі у закупівлі товарів, робіт та послуг через зареєстровані електронні майданчики. Комунальні установи, заклади та підприємства через електронну систему закупівель «ProZorro» здійснюють закупівлю теплової енергії, електроенергії, продуктів харчування, ліків, бензину, товарно-матеріальних цінностей, ремонту, послуг тощо.

Враховуючи зміни у законодавстві із публічних закупівель на період введення воєнного стану в Україні частина закупівель проводиться без використання електронної системи.

Очікувана вартість закупівель, загальна вартість за укладеними договорами, відсоток економії по комунальним закладам та установам наведено у таблиці 11.

Таблиця 11

Інформація щодо здійснених тендерних закупівель комунальними установами та закладами у розрізі галузей

тис.грн

Галузь	Очікувана вартість закупівлі	Вартість за договором	Економія	
			тис.грн	%
Культура і туризм	8 391 116,94	8 121 188,68	269 928,26	3,2
Освіта і наука	61 893 809,17	58 512 064,86	3 381 744,31	5,5
Охорона здоров'я	2 580 814,06	2 541 286,34	39 527,72	1,5
Соціальний захист населення	125 382 147,09	113 673 709,38	11 708 437,71	9,3
Молодь та спорт	3 883 780,00	2 603 916,82	1 279 863,18	33,0
Служба у справах дітей	1 223 446,00	1 214 175,00	9 271,0	0,8
ВСЬОГО:	203 355 113,26	186 666 341,08	16 688 772,18	8,2

Заклади галузі економіки, сім'ї та молоді та надзвичайних ситуацій упродовж 2023 року тендерні закупівлі не проводили.

Очікувана вартість закупівель, вартість за укладеними договорами, відсоток економії комунальних підприємств наведено у таблиці 12.

Інформація щодо здійснених тендерних закупівель комунальними підприємствами у розрізі галузей

/тис.грн./

Галузь	Очікувана вартість закупівлі	Вартість за договором	Економія	
			грн.	%
Культура і туризм	12 678 751,61	12 449 207,81	229 543,8	1,8
Охорона здоров'я	728 150 847,87	676 615 191,31	51 535 656,56	7,1
Підприємства, які відносяться до сфери управління обласної ради	52 778 167,67	49 364 512,4	3 413 655,27	6,5
ВСЬОГО:	793 607 767,15	738 428 911,52	55 178 855,63	7,0

Підприємства галузі житлово-комунального господарства та розвитку інфраструктури, фармації, масових комунікацій, економіки, містобудування та архітектури упродовж 2023 року тендерні закупівлі не проводили.

2.7. Кредиторська та дебіторська заборгованість

Станом на 01.01.2024 сума кредиторської заборгованості комунальних підприємств, закладів та установ становить 49 472,9 тис.грн, дебіторської заборгованості – 54 180,4 тис.грн.

При цьому, сума кредиторської заборгованості комунальних підприємств складає 47 103,2 тис.грн, дебіторської заборгованості – 45 813,5 тис.грн.

Сума кредиторської заборгованості комунальних закладів та установ становить 2 369,7 тис. грн, дебіторської заборгованості – 8 366,9 тис. грн.

Показники дебіторської та кредиторської заборгованостей у розрізі галузей наведені у таблиці 13.

Порівнянні дані дебіторської та кредиторської заборгованості за формами господарювання наведені у діаграмах 9, 10.

Таблиця 13

Показники дебіторської та кредиторської заборгованостей у розрізі галузей станом на 01.01.2024

/тис.грн./

Галузь	Дебіторська заборгованість	Кредиторська заборгованість
Захист довкілля та природокористування	1 785,6	1 359,7
Культура і туризм	3 782,6	3 251,9
Наука і освіта	1 768,6	217,4
Охорона здоров'я	14 464,9	30 472,3
Фармація	3 144,6	1 225,3
Масові комунікації	265,5	326,3
Цифрова трансформація регіону	3 792,5	46,2
Соціальний захист населення	3 532,6	326,9
Фізична культура та спорт	52,0	0,0
Містобудування та архітектура	33,8	1 039,9
Інші	21 557,7	11 207,0
ВСЬОГО:	54 180,4	49 472,9

Дебіторська та кредиторська заборгованість підприємств, установ та закладів галузей агропромислового розвитку, житлово-комунального господарства та розвитку інфраструктури, економіки, сім'ї та молоді, служби у справах дітей та надзвичайних ситуацій станом на 01.01.2024 відсутня.

Діаграма 9



Діаграма 10



За 2023 рік, у порівнянні із 2022 роком, спостерігається:

– по госпрозрахунковим комунальним підприємствам зменшення показника дебіторської заборгованості на 46 572,6 тис. грн та кредиторської на 5 907,2 тис. грн;

– по комунальним бюджетним закладам (установам) збільшення показника дебіторської заборгованості на 13 054,5 тис. грн та кредиторської на 20 551,6 тис. грн.

Із всієї суми кредиторської заборгованості найбільшу заборгованість 61,6 % мають підприємства та заклади галузі охорони здоров'я; 22,6 % підприємства інших галузей, 6,6 % підприємства та заклади галузі культури і туризму, 2,8 % підприємства галузі захисту довкілля та природокористування, 2,1 % підприємства галузі містобудування та архітектури.

Кредиторська заборгованість із виплати заробітної плати в комунальних підприємствах, установах та закладах наявна у сумі 618,7 тис. грн (поточна заборгованість термін оплати якої не настав), а саме: по госпрозрахунковим комунальним підприємствам – 596,9 тис. грн, по комунальним бюджетним закладам (установам) – 21,8 тис. грн.

2.8. Оплата праці та соціально-трудова відносина

Середньооблікова кількість штатних працівників у комунальних підприємствах, закладах, установах становить 19 801,0 штатних працівників, з них: у бюджетній сфері – 7 156 осіб, у госпрозрахунковій сфері – 12 645 осіб.

Фонд оплати праці зазначених штатних працівників з початку року склав 3 123 595,6 тис. грн.

Середня заробітна плата суб'єктів господарювання бюджетної сфери склала 12 209 грн, госпрозрахункової сфери – 13 676 грн, у тому числі в розрізі галузей:

- захист довкілля та природокористування - середня зарплата підприємства склала 18 833 грн;
- культура і туризм – середня зарплата бюджетних закладів склала 10 685 грн, підприємств – 6 020 грн;
- наука і освіта – середня зарплата бюджетних закладів та установи склала 13 291 грн;
- охорона здоров'я – середня зарплата бюджетних закладів склала 16 162 грн, підприємств – 14 518 грн;
- фармація – середня зарплата підприємства склала 12 927 грн;
- масові комунікації – середня зарплата підприємств склала 10 629 грн;
- цифрова трансформація регіону – середня зарплата підприємства склала 15 829 грн;
- соціальний захист населення – середня зарплата бюджетних установ склала 9 445 грн;
- молодь та спорт – середня зарплата бюджетних закладів та установи склала 8 901 грн;
- економіка – середня зарплата бюджетної установи склала 6 150 грн;
- містобудування та архітектури – середня зарплата підприємства склала 8 991 грн;
- служба у справах дітей – середня зарплата бюджетних закладів склала 12 710 грн;

– сім'я та молодь – середня зарплата бюджетних закладів склала 16 099 грн

– надзвичайні ситуації – середня зарплата бюджетної установи склала 9 846 грн;

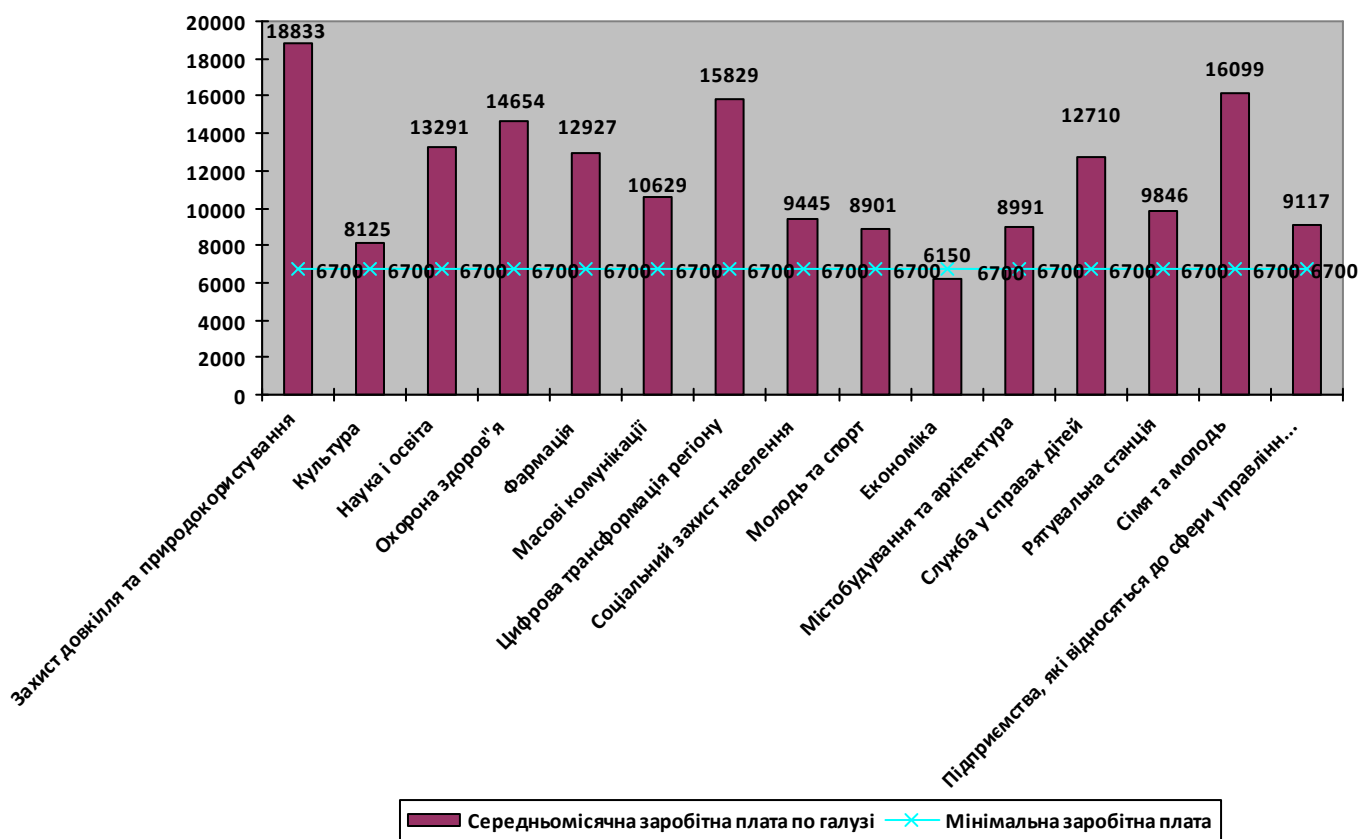
– підприємства, які відносяться до сфери управління обласної ради – середня зарплата склала 9 117 грн.

Відповідно ст. 8 Закону України «Про Державний бюджет України на 2023 рік» (зі змінами) встановлено з 01.01.2023 мінімальну заробітну плату у місячному розмірі 6 700 грн.

Порівняльні дані середньомісячної заробітної плати у розрізі галузей станом на 01.01.2024 наведено у діаграмі 11.

Діаграма 11

Порівняні дані середньомісячної заробітної плати у розрізі галузей станом на 01.01.2024



2.8.1. Наявність вакансій

Важливою ланкою ефективного господарювання та надання кваліфікованих послуг організацію є укомплектований та згуртований колектив.

Станом на 01.01.2024 згідно із наданою до обласної ради інформацією в комунальних закладах та установах налічується 943,99 вакантних ставок, у комунальних підприємствах 2712,97 вакантних ставок.

У розрізі галузей дана інформація представлена в таблиці 14.

Таблиця 14

Інформація щодо наявних вакантних ставок у розрізі галузей станом на 01.01.2024

Галузь	Кількість вакантних ставок	
	Бюджетні заклади (установи)	Госпрозрахункові підприємства
Культура і туризм	96,0	199,5
Наука і освіта	322,29	X
Охорона здоров'я	192,25	2 454,47
Фармація	X	26,0
Масові комунікації	X	7,0
Цифрова трансформація регіону	X	2,0
Соціальний захист населення	220,9	X
Молодь та спорт	72,55	X
Економіка	2,0	X
Служба у справах дітей	36,0	X
Надзвичайні ситуації	2,0	X
Інші	X	24,0
ВСЬОГО:	943,99	2 712,97

2.9. Оприлюднення публічної інформації Харківською обласною радою у формі відкритих даних

З метою забезпечення прозорості та відкритості діяльності Харківської обласної ради, реалізації права кожного на доступ до публічної інформації, яка знаходиться у володінні суб'єкта владних повноважень, на виконання ст. 10-1 Закону України «Про доступ до публічної інформації», постанов Кабінету Міністрів України від 21.10.2015 № 835 «Про затвердження Положення про набори даних, які підлягають оприлюдненню у формі відкритих даних» (зі змінами), від 30 листопада 2016 року № 867 «Деякі питання оприлюднення публічної інформації у формі відкритих даних», від 17 квітня 2019 року № 409 «Про внесення змін до деяких постанов Кабінету Міністрів України щодо відкритих даних», станом на 01.01.2024 згідно із наданою до обласної ради інформацією сформовано дані про споживання комунальних ресурсів (електроенергія, теплова енергія, природний газ, тверде паливо, холодна та гаряча вода) комунальними підприємствами, установами (закладами) та організаціями.

У розрізі галузей дана інформація представлена в таблиці 15.

<i><u>СЛУЖБА У СПРАВАХ ДІТЕЙ</u></i>	9275,3	279,9	9,0	0,0	144,4	3440,4
<i><u>ІНШІ</u></i>	1987124,0	7939,398210	14,2430	0	0	23927,00
<i><u>РЯТУВАЛЬНА-ВОДОЛАЗНА СЛУЖБА</u></i>	0	0	0	0	0	0

ІІІ. ПРОПОЗИЦІЇ ЩОДО ПОЛПШЕННЯ ФІНАНСОВО-ГОСПОДАРСЬКОЇ ДІЯЛЬНОСТІ ОБЛАСНИХ КОМУНАЛЬНИХ ПІДПРИЄМСТВ

Прибуток відіграє ключову роль в діяльності будь-якого підприємства і в соціально-економічному розвитку країни в цілому. Для підприємницької структури він одночасно є і метою, і результатом, і стимулом, і чинником економічної безпеки. Для усіх неприбуткових підприємств важливим питанням є не тільки подолання збитковості, а й досягнення фінансової стійкості.

З метою досягнення позитивних результатів пропонуємо:

1. Збитковим обласним комунальним підприємствам:

- оптимізувати здійснення фінансово-господарської діяльності за напрямками передбаченими статутом або надати пропозиції щодо розширення видів діяльності з внесенням відповідних доповнень до статуту;

- вжити заходів щодо зменшення видатків з обласного бюджету, зокрема на оренду приміщень та підвищення ефективності використання займаних площ (підприємства, які є орендарями).

2. Керівникам обласних комунальних підприємств:

- розширити види економічної діяльності для отримання додаткових коштів;

- проаналізувати можливість оптимізації використання власних приміщень з метою надання їх в оренду;

- активізувати пошук програм і проєктів, запатентованих міжнародними організаціями, благодійними фондами тощо, які реалізуються в умовах дії правового режиму воєнного стану на території України та Харківської області.

3. Галузевим департаментам Харківської обласної військової адміністрації розглянути питання щодо доцільності існування непрацюючих та довготривало збиткових комунальних підприємств, що на даний час не виконують в повному обсязі статутних завдань, спрямованих на задоволення спільних потреб територіальних громад області, - з метою їх припинення, приєднання до іншого суб'єкта господарювання тощо та оптимізації галузевої мережі.

**Начальник управління з питань
комунальної власності
виконавчого апарату обласної ради**

Андрій ГНАТУШОК